



SCHNEISINGEN

Jahresrechnung 2023



Einwohnergemeinde Schneisingen

Rechnungsführerin:
Sabine Di Donato, Leiterin Finanzen

www.schneisingen.ch

JAHRESRECHNUNG 2023

EINWOHNERGEMEINDE

- 1) **Erläuterungen**
 - a) Gesamtüberblick der Ergebnisse
 - b) Allgemeines zu Aufwand und Ertrag
 - c) Spezialfinanzierungen
 - d) Bilanz
 - e) grösste Budgetabweichungen und einzelne Positionen

- 2) **Ergebnis**
 - a) Einwohnergemeinde ohne Spezialfinanzierungen
 - b) Wasserwerk
 - c) Abwasserbeseitigung
 - d) Abfallwirtschaft
 - e) Einwohnergemeinde
 - f) Kennzahlenauswertung

- 3) **Erfolgsrechnung**
 - a) Erfolgsrechnung Zusammenzug
 - b) Erfolgsrechnung
 - c) Erfolgsrechnung Artengliederung Zusammenzug
 - d) Erfolgsrechnung Artengliederung

- 4) **Investitionsrechnung**
 - a) Investitionsrechnung Zusammenzug
 - b) Investitionsrechnung
 - c) Investitionsrechnung Artengliederung Zusammenzug
 - d) Investitionsrechnung Artengliederung

- 5) **Bilanz**
 - a) Bilanz Zusammenzug
 - b) Bilanz

- 6) **Geldflussrechnung**

- 7) **Anhang zur Jahresrechnung**
 - a) Eigenkapitalnachweis
 - b) Rückstellungsspiegel
 - c) Beteiligungs- und Gewährleistungsspiegel
 - d) Kreditkontrolle
 - e) Anlagespiegel

ERGEBNISSE DER JAHRESRECHNUNG 2023

GESAMTÜBERBLICK DER ERGEBNISSE

Erfolgsrechnung	Rechnung 23	Budget 23	Rechnung 22
Einwohnergemeinde	-80'453	-400'000	-204'264
Wasserwerk	49'228	17'200	16'728
Abwasserbeseitigung	68'941	88'400	109'304
Abfallwirtschaft	12'888	2'500	17'384

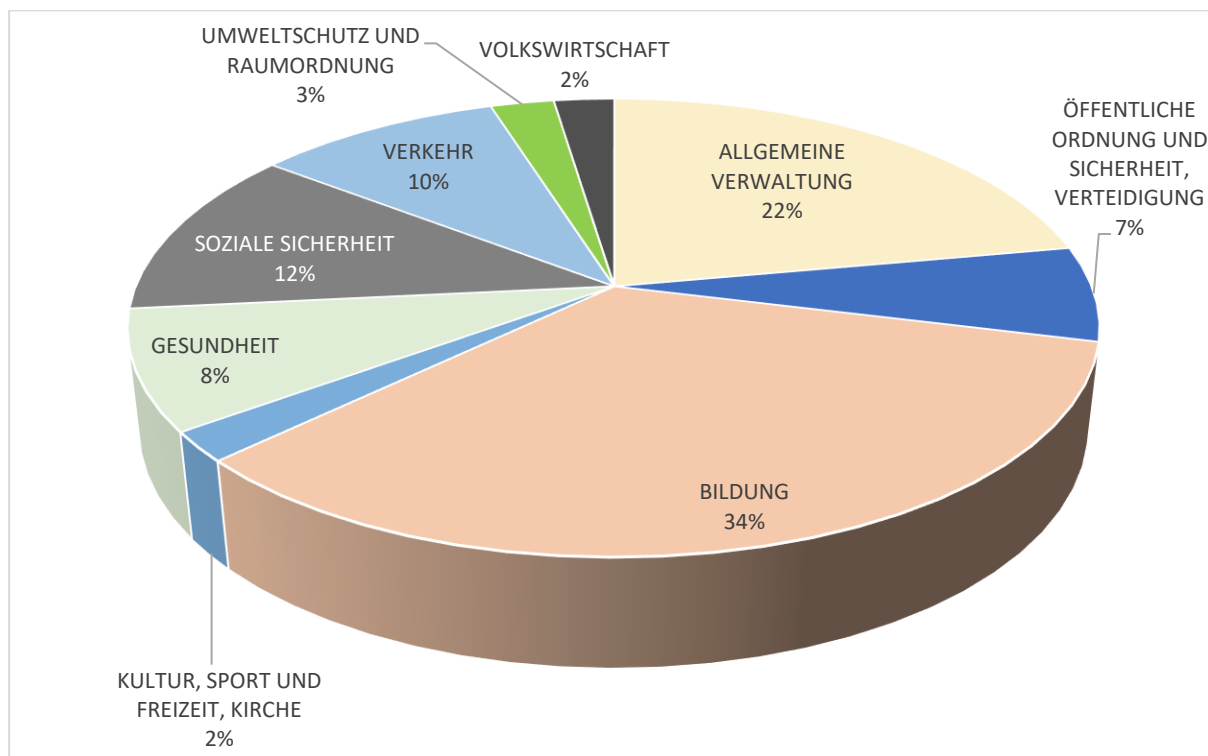
ALLGEMEINES

Bei einem Steuerfuss von 112 % schliesst die Rechnung der Einwohnergemeinde Schneisingen mit einem **Aufwandüberschuss** von **CHF 80'453** ab. Dies gegenüber einem budgetierten Verlust von CHF400'000. Das Steuerergebnis ist solid.

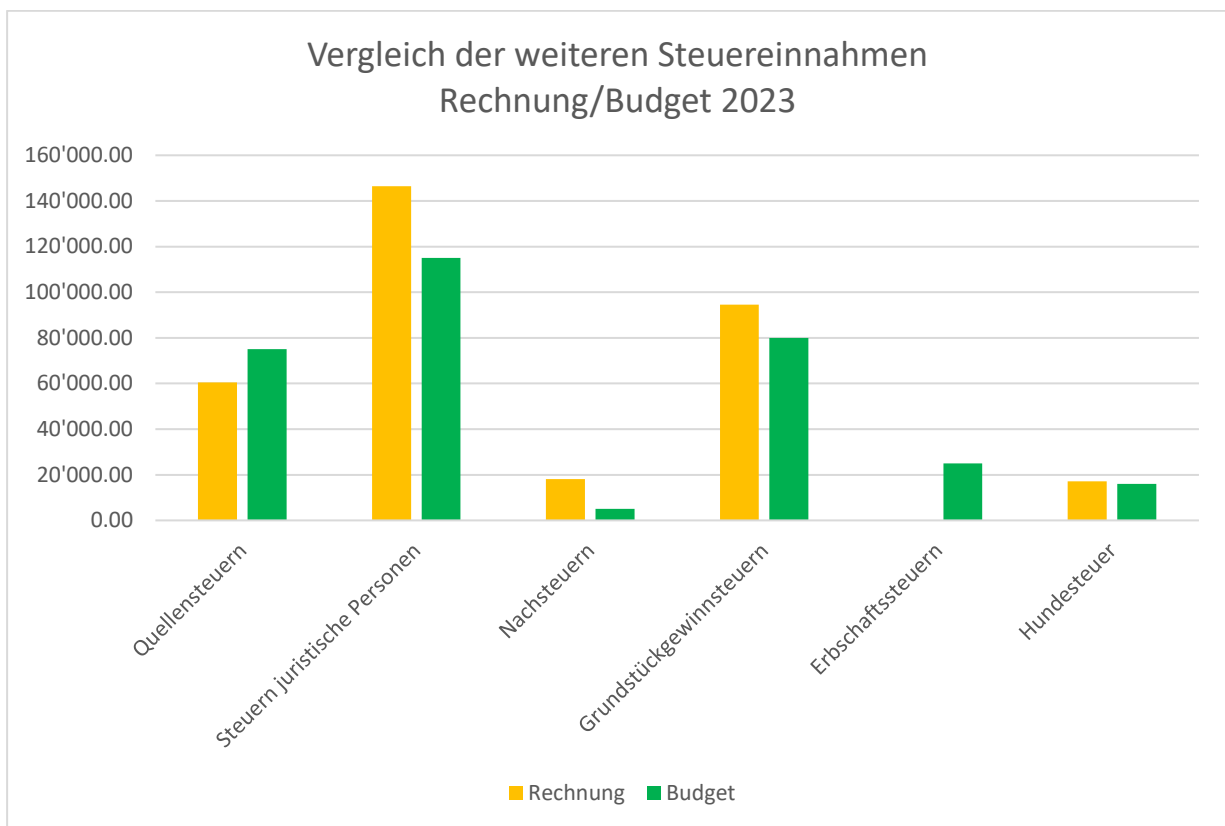
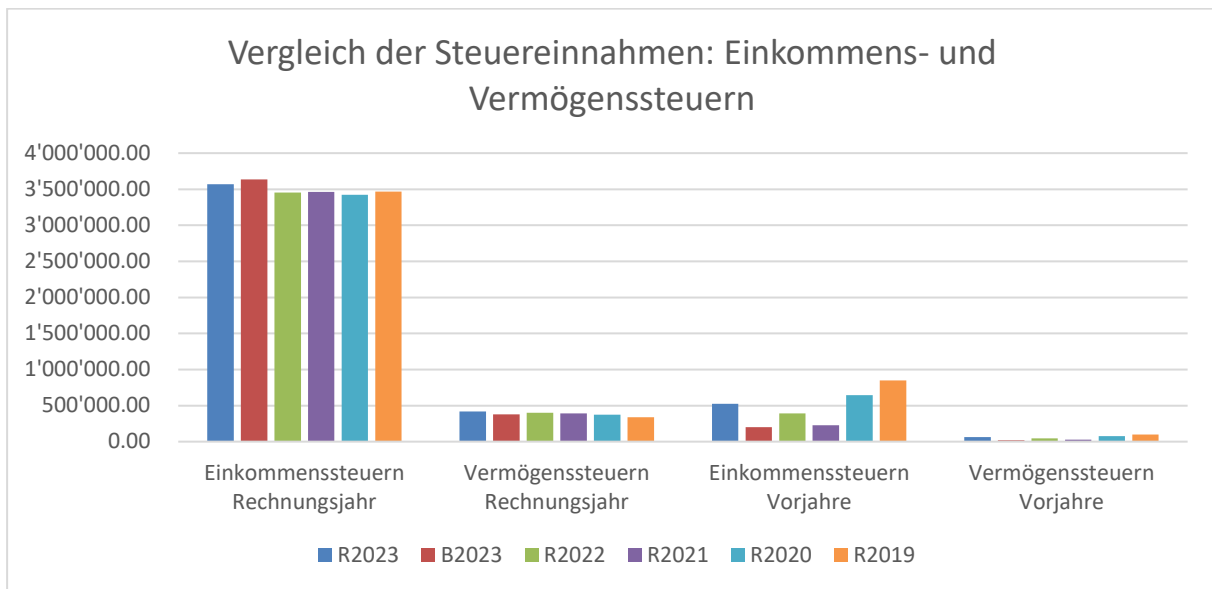
Die Investitionsrechnung (ohne Werke) schliesst bei Investitionsausgaben von CHF 72'993 (Budget CHF80'000) und ohne Investitionseinnahmen (Budget CHF 0) mit einer Nettoinvestitionszunahme von CHF 72'993 ab.

Die Kennzahlen der Jahresrechnung 2023 weisen eine Nettoverschuldung pro Einwohner von **CHF 1'058** sowie allgemein gute Verschuldungszahlen aus. Die Leistungsfähigkeit ist mit einem Selbstfinanzierungsanteil von 7.25% und einem Kapitaldienstanteil von 8.87% jedoch ungenügend.

Wofür wird Geld ausgegeben:

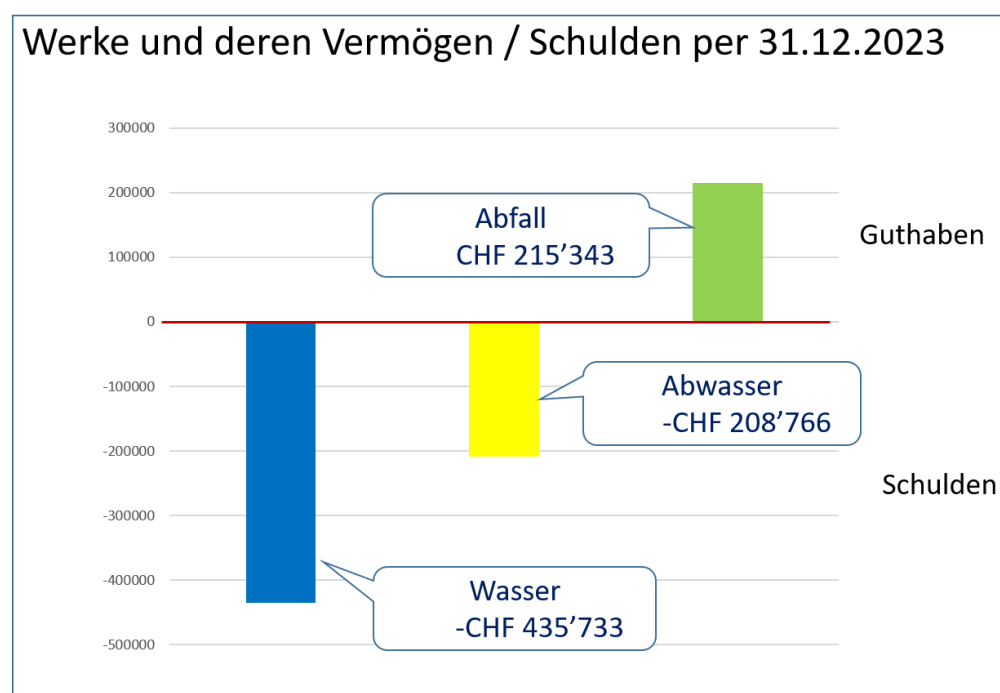
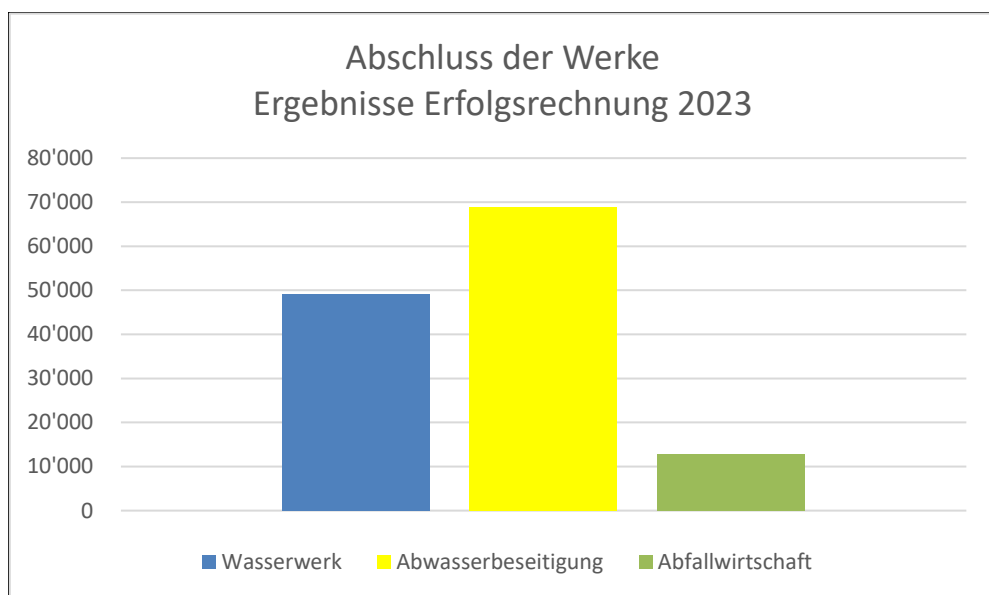


Woher kommen die Steuererträge:



2023	Rechnung	Budget
Einkommenssteuern 2023	3'569'556.76	3'635'000.00
Einkommenssteuern frühere Jahre	523'212.81	200'000.00
Vermögenssteuern 2023	416'547.94	380'000.00
Vermögenssteuern frühere Jahre	61'840.09	20'000.00
Quellensteuern	60'513.20	75'000.00
Steuern juristische Personen	146'496.85	115'000.00
Nachsteuern	18'172.85	5'000.00
Grundstücksgewinnsteuern	94'565.50	80'000.00
Erbschaftssteuern	0.00	25'000.00
Hundesteuer	17'160.00	16'000.00
Total Steuern	4'900'650.95	4'523'500.00
Mehrertrag		377'000

SPEZIALFINANZIERUNGEN



BILANZ

Per Jahresanfang resultierte eine Bilanzsumme von 22.464 Mio. Franken. Der Jahresabschluss zeigt eine Bilanzsumme von 22.456 Mio. Franken.

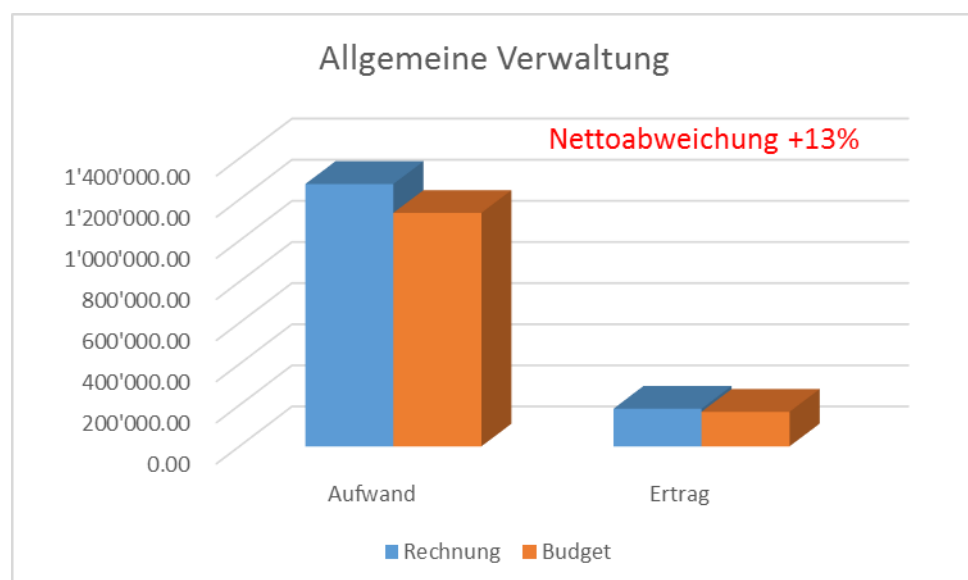
Mit dem Jahresabschluss 2023 zeigen die Konti 299 Bilanzüberschuss/-fehlbetrag einen Saldo von CHF11'508'588. Dieser resultiert aus dem Jahresergebnis 2023 von CHF -80'453 und den Ertragsüberschüssen aus den Vorjahren von CHF 7'034'544 sowie der Aufwertungsreserve Grundstücke von CHF4'554'497, welche gemäss Weisung des Kantons Aargau per 31.12.23 erfolgsneutral umgebucht werden musste.

GRÖSSTE BUDGETABWEICHUNGEN DER GESAMTRECHNUNG:

- Ausserordentliche Abschreibung des Projektierungskredits Gemeindehaus, da kein Verpflichtungskredit bewilligt wurde CHF 80'000.
- Die Dialog-Verwaltungs AG hat die Rechnung für die Cloud und die Lizenzen über CHF 30'000 aus dem Jahre 2022 erst Mitte 2023 gestellt.
- Kauf von Atemschutzgeräten für die Feuerwehr von CHF 21'000, welche im vergangenen Jahr budgetiert waren und nicht abgegrenzt wurden.
- Tieferer Faktor Vollzeitstellen in der Volksschule CHF 50'000.
- Tiefere Kosten in der Pflegefinanzierung von CHF 30'000.
- Weniger Personen, welche Sozialhilfe beziehen; CHF 35'000.
- Sanierung schadhafter Knotenbereich Land- / Brüelstrasse CHF 35'000.
- Ersatz Wasserleitung Friedhof/katholische Kirche CHF 14'000.
- Höhere Steuererträge aus früheren Jahren CHF 365'000.

Erläuterungen zu einzelnen Positionen

Es werden nur die wesentlichen Budget-Abweichungen begründet. Weiter werden Abweichungen erläutert, die in der Umsetzung eine wesentliche inhaltliche Änderung erhalten haben. Es wird auf die Detailzahlen in der Jahresrechnung verwiesen.

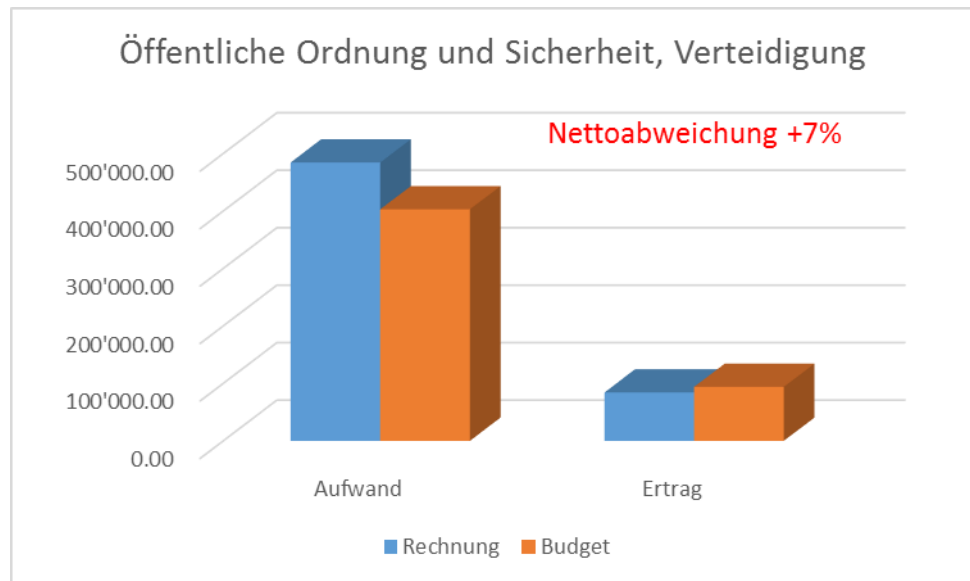


- 0210.3010.00 Die Löhne der Finanzverwaltung sind um CHF 19'000 höher als budgetiert. Im Gegenzug sind die Löhne des temporären Personals CHF 3'000 tiefer und CHF 12'000 konnten anderen Funktionen belastet werden.
- 0220.3612.04/05 Die Bauverwaltung Ehrendingen-Schneisingen (BPU) musste aufgrund von Ressourcenmangel viele Leistungen extern vergeben. Diese externen Kosten waren CHF 32'000 höher als budgetiert. Diese Überschreitung hatte dafür bei den direkten Personalkosten der BPU eine Verminderung zur Folge. Viele Aufträge konnten durch die BPU nicht ausgeführt werden, dies ergab insgesamt um CHF 35'000 tiefere Kosten als budgetiert.
- 0223.3133.00 Die personellen und finanziellen Aufwendungen für die Informatik stiegen auch bei der Gemeinde Schneisingen. Ressourcenprobleme bei der Dialog Verwaltungs AG hatten diverse Auswirkungen. Das Personal musste mehr Ressourcen in die

Informatik investieren als geplant. Die Rechnung 2022 für die Cloud und die Lizenzen wurde erst im Juni 2023 gestellt. Diese CHF 30'000 waren nicht abgegrenzt. Der Nutzungsaufwand war höher als budgetiert.

0290.3301.40

Ausserplanmässige Abschreibung des Projektierungskredits Gemeindehaus CHF79'000.

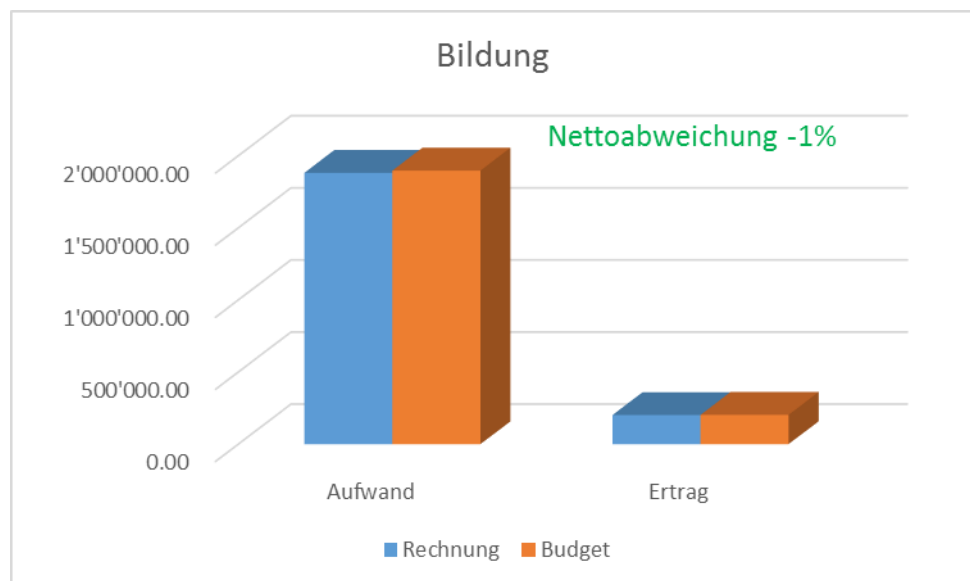


1500.3010.00/01

Der Personalaufwand in der Feuerwehr war um CHF 11'000 höher als budgetiert.

1500.3111.00

Die Atemschutzgeräte wurden erst im 2023, anstatt im 2022, beschafft.



2110.3631.00

Die Besoldungen an die Kindergarten-Lehrpersonen sind um CHF 12'000 tiefer als budgetiert.

2130.3612.00

Aufgrund von tieferen Schülerzahlen liegen sowohl die Kosten der Kreisschule Surbtal sowie die Lehrerbesoldungen der Oberstufe unter Budget.

2130.3612.05

Die Sportschule besuchen aktuell zwei Jugendliche, was zu doppelt so hohen Kosten geführt hat.

2170.3120.00

Sowohl die Heiz- als auch die Stromkosten der Schulanlage waren höher als budgetiert. Obwohl das Budget gegenüber dem Vorjahr bereits um CHF 6'000 erhöht wurde, lagen die effektiven Kosten noch einmal um CHF 12'000 höher.

2180.3020.00

Durch die höhere Nutzung der Tagesbetreuung erhöhten sich sowohl der Personalaufwand, als auch die Elternbeiträge. Die Teilrevision des Reglements der Tagesstrukturen

2180.4260.00

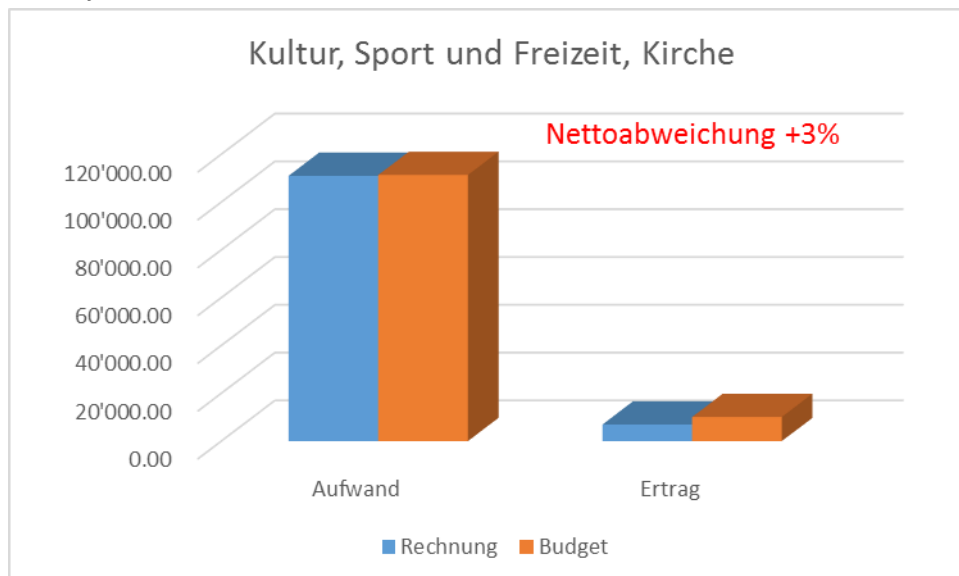
zeigte Wirkung. So konnte das Defizit der Tagesstrukturen von CHF 20'000 auf CHF 6'000 gesenkt werden.

2190.3099.00 Die Rekrutierung einer neuen Schulsekretärin war noch nicht geplant und kostete CHF 5'000.

2190.3132.00 Für Klasseninterventionen mussten Fachexperten beigezogen werden. Diese CHF 6'600 waren nicht budgetiert und wurden vom Gemeinderat bewilligt.

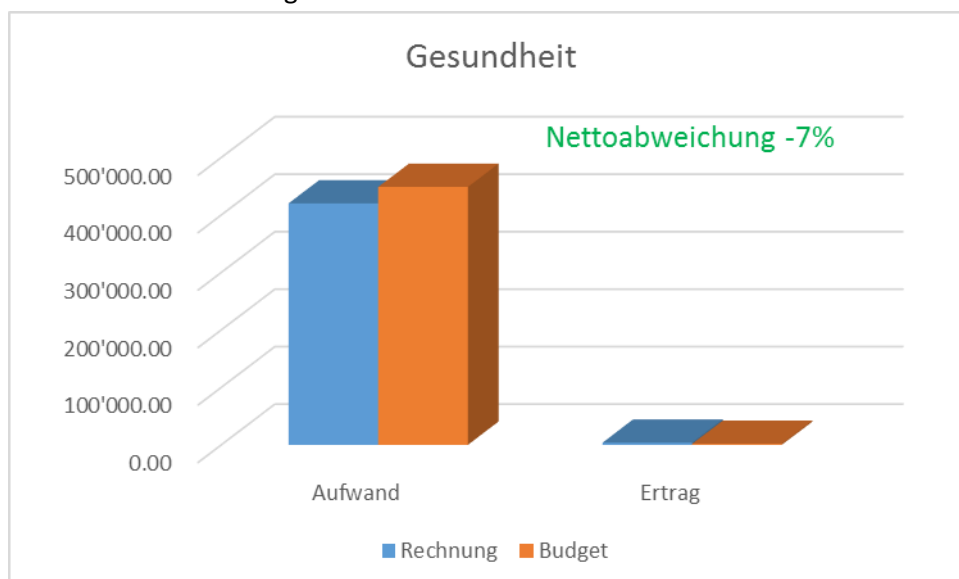
2190.3158.00 Die Kosten der überregionalen Schulsozialarbeit (ÜSSA) lagen CHF 7'000 unter Budget.

2200.3612.00 Die Sonderschulungen kosteten CHF 7'000 mehr als budgetiert und CHF 27'000 mehr als im Vorjahr.

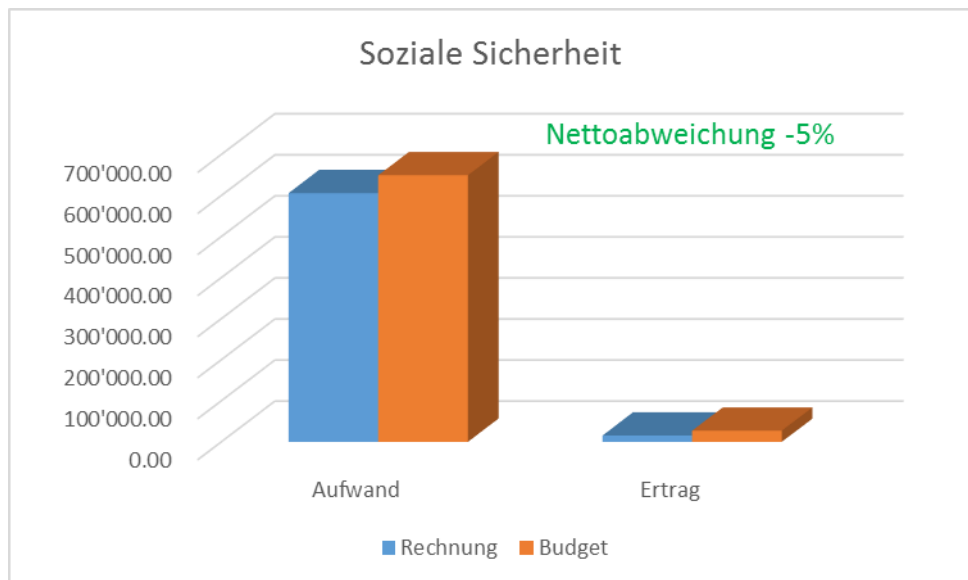


3290.3170.00 In die kulturellen Veranstaltungen wurde CHF 5'000 mehr investiert, doch fehlten die

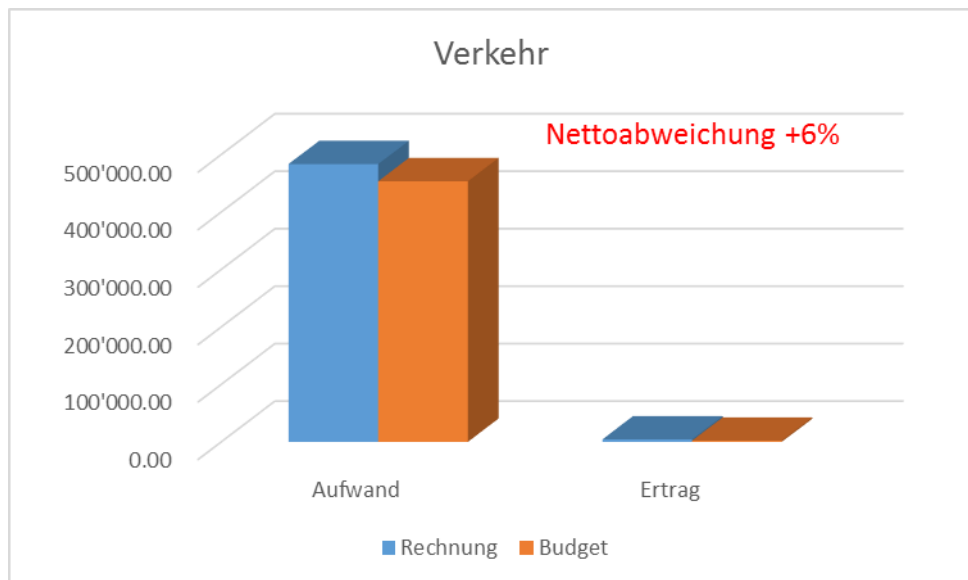
3290.4260.00 Besucher und der Ertrag fiel um CHF 3'000 tiefer aus.



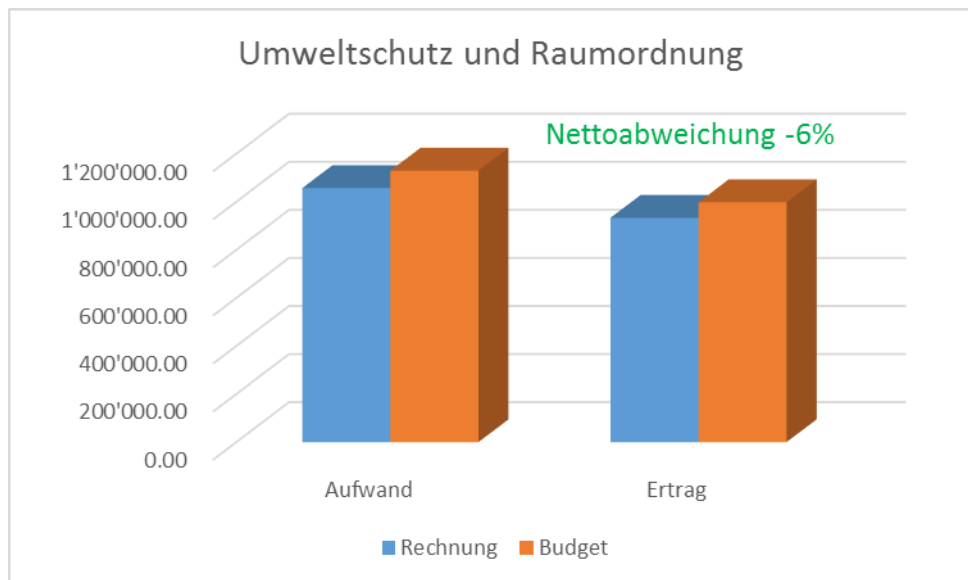
4120.3631.00 Die Pflegefinanzierung konnte mit CHF 25'000 unter Budget schliessen.



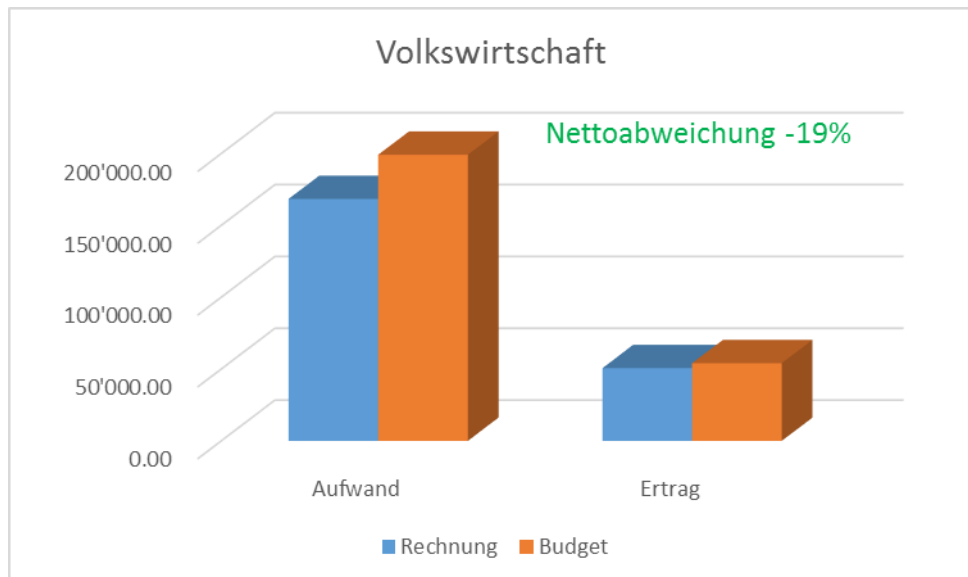
- 5441.3636.00 Die Gemeindebeiträge für Tagessonderschulen betragen nicht budgetierte CHF 18'000.
- 5441.4260.00 Die entsprechenden nicht budgetierten Elternbeiträge betragen CHF 5'000.
- 5450.3637.00 Das neue Elternbeitragsreglement für die Subventionen der Kinderbetreuung wurde am 2.6.2023 genehmigt. Im Jahre 2023 bezogen 12 Familien Unterstützungsgelder. Diese waren um CHF 13'000 tiefer als budgetiert.
- 5720.3637.00/01 Die materielle Hilfe für Sozialfälle war CHF 35'000 tiefer als budgetiert. Der Rückgang von Personen mit Sozialhilfe wurde auch 2023 fortgesetzt.
- 5790.3631.00 Die Restkosten für Sonderschulung und Heimaufenthalte waren um 4% bzw. CHF 14'000 geringer.
- 5730.3637.00 Für Verlustscheine von Krankenkassenprämien mussten CHF 40'000 ausgegeben werden. Geplant waren Verluste von CHF 9'000.



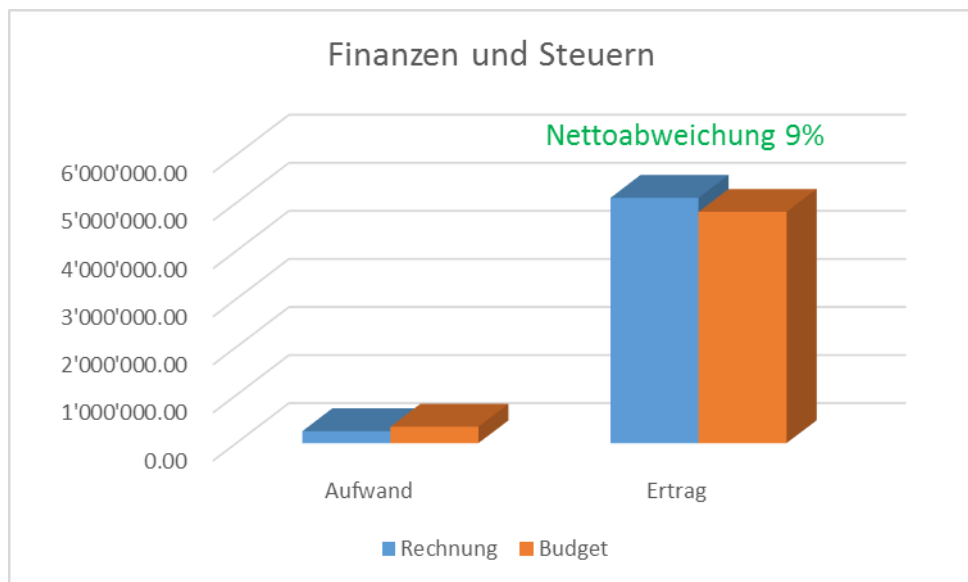
- 6150.3141.00 Die Sanierung des schadhafte Knotenbereichs Land-/Brüelstrasse war nicht geplant; CHF 35'000.
- 6150.3300.10 Die Verpflichtungskredite Schul-, Schlad- und Hofacherstrasse werden demnächst abgerechnet. Mit den Abschreibungen von jährlich CHF 24'000 wurde 2023 begonnen.



- 7101.3612.04 Die Kosten für die BPU waren tief, da nicht alle Aufträge ausgeführt werden konnten.
- 7101.4240.00 Der Umsatz des Wasserverkaufs lag CHF 18'000 tiefer als budgetiert.
- 7201.3143.00 Es wurden für CHF 27'000 weniger Arbeiten für den Unterhalt der übrigen Tiefbauten geleistet als geplant war.
- 7201.3300.31 Die Verpflichtungskredite Schul-, Schlad- und Hofacherstrasse werden demnächst abgerechnet. Mit den Abschreibungen von jährlich CHF 9'000 wurde 2023 begonnen.
- 7201.4240.00 Der Ertrag aus den Benützungsgebühren Abwasser resultierte CHF 70'000 tiefer als budgetiert.
- 7301.4240.00/01 2023 mussten CHF 12'000 mehr Kehrichtgebühren in Rechnung gestellt werden als geplant. Der Umsatz aus den Grundgebühren Abfall war um CHF 5'000 tiefer.
- 7301.4240.02 Der Erlös aus dem Grüngutmarkenverkauf resultierte bei CHF 44'000, 10% höher als budgetiert.
- 7301.4260.00 CHF 15'000 weniger Ertrag erzielte die Rückerstattung von Abfallgütern.



- 8120.3101.00 Das Material für die Flurwege konnte teils direkt zugewiesen und auf dem Konto 3101 verbucht werden. Deshalb ist hier der Aufwand höher. Dafür sind die internen Verrechnungen von Material- und Personalaufwand deutlich tiefer. Insgesamt war der Unterhalt der Flurwege deutlich weniger aufwendig als geplant.
- 8120.3900.00



- 9100.3180.09 Aufgrund tieferer gefährdeten Steuerausständen konnte das Delkredere per Ende Jahr um CHF 17'000 gesenkt werden.
- 9100.3181.00 Das konsequente Mahn- und Betreuungswesen hat weiterhin Erfolg und die geschuldeten Gelder können eingetrieben werden. Damit verbunden werden die Verlustscheine abgeschrieben und zur Bewirtschaftung an den Kanton eingereicht.
- 9100 / 9101 Die Erläuterungen zu sämtlichen Steuerkategorien wurden einleitend bereits aufgeführt. Siehe Seite 2.
- 9610 Das Ende der negativen Zinsen hatte sowohl auf den Zinsaufwand als auch auf den Zinsertrag Auswirkungen. Insbesondere durch die Anlage von Festgeldern wurde netto ein Zinsertrag von CHF 3'000 erreicht, anstatt ein Netto-Aufwand von CHF 4'500.
- 9690.4635.00 Die Pensionskasse vergütete aus dem Sicherheitsfonds CHF 5'355 aufgrund der Altersstruktur des Personals.
- 9902.3120.00 Die höheren Heiz- und Stromkosten verursachten eine Budgetüberschreitung von CHF9'000.



Erfolgsrechnung in CHF

	Rechnung 2023	Budget 2023	Rechnung 2022
Betrieblicher Aufwand	5'555'067.52	5'536'364.55	5'403'458.76
30 Personalaufwand	1'565'328.24	1'579'210.00	1'557'095.83
31 Sach- und übriger Betriebsaufwand	1'070'181.89	982'956.55	948'724.64
33 Abschreibungen Verwaltungsvermögen	410'729.00	307'707.00	337'255.00
35 Einlagen in Fonds und Spezialfinanzierungen			
36 Transferaufwand	2'508'828.39	2'666'491.00	2'560'383.29
37 Durchlaufende Beiträge			
Betrieblicher Ertrag	5'456'996.32	5'119'874.55	5'189'600.28
40 Fiskalertrag	4'935'794.45	4'580'000.00	4'630'819.20
41 Regalien und Konzessionen	19'924.79	20'570.00	19'418.80
42 Entgelte	319'969.70	341'680.00	285'528.69
43 Verschiedene Erträge			2'250.00
45 Entnahmen aus Fonds und Spezialfinanzierungen	4'938.30	10'000.00	7'789.70
46 Transferertrag	176'369.08	167'624.55	243'793.89
47 Durchlaufende Beiträge			
Ergebnis aus betrieblicher Tätigkeit	-98'071.20	-416'490.00	-213'858.48
34 Finanzaufwand	19'335.93	12'960.00	17'256.86
44 Finanzertrag	36'954.27	29'450.00	26'851.75
Ergebnis aus Finanzierung	17'618.34	16'490.00	9'594.89
Operatives Ergebnis	-80'452.86	-400'000.00	-204'263.59
38 Ausserordentlicher Aufwand			
48 Ausserordentlicher Ertrag			
Ausserordentliches Ergebnis			
Gesamtergebnis Erfolgsrechnung	-80'452.86	-400'000.00	-204'263.59

(+ = Ertragsüberschuss / - = Aufwandüberschuss)

Investitionsrechnung

	Rechnung 2023	Budget 2023	Rechnung 2022
Investitionsausgaben	72'993.35	80'000.00	117'290.11
50 Sachanlagen	62'010.50	80'000.00	108'057.11
51 Investitionen auf Rechnung Dritter			
52 Immaterielle Anlagen	10'982.85		9'233.00
54 Darlehen			
55 Beteiligungen und Grundkapitalien			
56 Eigene Investitionsbeiträge			
57 Durchlaufende Investitionsbeiträge			
58 Ausserordentliche Investitionen			
Investitionseinnahmen			7'303.00
60 Übertragung von Sachanlagen in das Finanzvermögen			3'729.00
61 Rückerstattungen			
62 Abgang immaterielle Anlagen			
63 Investitionsbeiträge für eigene Rechnung			
64 Rückzahlung von Darlehen			
65 Übertragung von Beteiligungen			
66 Rückzahlung eigener Investitionsbeiträge			
67 Durchlaufende Investitionsbeiträge			
68 Ausserordentliche Investitionseinnahmen			3'574.00
Ergebnis Investitionsrechnung	-72'993.35	-80'000.00	-109'987.11
Selbstfinanzierung	398'408.84	-29'222.00	198'272.71
Finanzierungsergebnis	325'415.49	-109'222.00	88'285.60

(+ =Finanzierungsüberschuss / - =Finanzierungsfehlbetrag)



EWG Schneisingen

Rechnung 2023 ohne Werke

Einwohnergemeinde Schneisingen

Selbstfinanzierung		in CHF		
		Rechnung 2023	Budget 2023	Rechnung 2022
	Gesamtergebnis Erfolgsrechnung	-80'452.86	-400'000.00	-204'263.59
33	Abschreibungen Verwaltungsvermögen	410'729.00	307'707.00	337'255.00
35	Einlagen in Fonds und Spezialfinanzierungen			
45	Entnahmen aus Fonds und Spezialfinanzierungen	-4'938.30	-10'000.00	-7'789.70
364	Wertberichtigungen Darlehen VV			
365	Wertberichtigungen Beteiligungen VV			
366	Abschreibungen Investitionsbeiträge	73'071.00	73'071.00	73'071.00
383	zusätzliche Abschreibungen			
387				
389	Einlagen			
466	Auflösung passivierte Investitionsbeiträge			
487	Zusätzliche Auflösung passivierter Investitionsbeiträge			
489	Entnahmen aus dem Eigenkapital			
4490	Aufwertungen VV			
		398'408.84	-29'222.00	198'272.71



Rechnung 2023 Wasserversorgung

EWG Schneisingen

Einwohnergemeinde Schneisingen

Erfolgsrechnung in CHF

	Rechnung 2023	Budget 2023	Rechnung 2022
Betrieblicher Aufwand	276'221.93	313'784.00	321'799.87
30 Personalaufwand	12'640.80	11'150.00	7'655.50
31 Sach- und übriger Betriebsaufwand	153'743.87	185'570.00	196'086.05
33 Abschreibungen Verwaltungsvermögen	62'392.00	59'903.00	55'803.00
35 Einlagen in Fonds und Spezialfinanzierungen			
36 Transferaufwand	47'445.26	57'161.00	62'255.32
37 Durchlaufende Beiträge			
Betrieblicher Ertrag	329'905.95	331'984.00	340'014.25
40 Fiskalertrag			
41 Regalien und Konzessionen			
42 Entgelte	253'137.95	262'300.00	264'336.25
43 Verschiedene Erträge			
45 Entnahmen aus Fonds und Spezialfinanzierungen			
46 Transferertrag	76'768.00	69'684.00	75'678.00
47 Durchlaufende Beiträge			
Ergebnis aus betrieblicher Tätigkeit	53'684.02	18'200.00	18'214.38
34 Finanzaufwand	4'455.60	1'000.00	1'486.25
44 Finanzertrag			
Ergebnis aus Finanzierung	-4'455.60	-1'000.00	-1'486.25
Operatives Ergebnis	49'228.42	17'200.00	16'728.13
38 Ausserordentlicher Aufwand			
48 Ausserordentlicher Ertrag			
Ausserordentliches Ergebnis			
Gesamtergebnis Erfolgsrechnung	49'228.42	17'200.00	16'728.13

(+ = Ertragsüberschuss / - = Aufwandüberschuss)

Investitionsrechnung

	Rechnung 2023	Budget 2023	Rechnung 2022
Investitionsausgaben	300'417.16	381'000.00	1'373.55
50 Sachanlagen	295'239.31	381'000.00	1'373.55
51 Investitionen auf Rechnung Dritter			
52 Immaterielle Anlagen	5'177.85		
54 Darlehen			
55 Beteiligungen und Grundkapitalien			
56 Eigene Investitionsbeiträge			
57 Durchlaufende Investitionsbeiträge			
58 Ausserordentliche Investitionen			
Investitionseinnahmen	11'211.60	5'000.00	831.60
60 Übertragung von Sachanlagen in das Finanzvermögen			
61 Rückerstattungen			
62 Abgang immaterielle Anlagen			
63 Investitionsbeiträge für eigene Rechnung	11'211.60	5'000.00	831.60
64 Rückzahlung von Darlehen			
65 Übertragung von Beteiligungen			
66 Rückzahlung eigener Investitionsbeiträge			
67 Durchlaufende Investitionsbeiträge			
68 Ausserordentliche Investitionseinnahmen			
Ergebnis Investitionsrechnung	-289'205.56	-376'000.00	-541.95
Selbstfinanzierung	76'252.42	47'569.00	37'253.13
Finanzierungsergebnis	-212'953.14	-328'431.00	36'711.18

(+ =Finanzierungsüberschuss / - =Finanzierungsfehlbetrag)

Bilanz

Nettoschuld / Nettovermögen* per 01.01.2023	222'780.31
Nettoschuld / Nettovermögen* per 31.12.2023	435'733.45
(+ = Nettoschuld / - = Nettovermögen)	

* im Budget: Mutmassliches Nettovermögen / Nettoschuld



EWG Schneisingen

Rechnung 2023 Wasserversorgung

Einwohnergemeinde Schneisingen

Selbstfinanzierung		in CHF		
		Rechnung 2023	Budget 2023	Rechnung 2022
	Gesamtergebnis Erfolgsrechnung	49'228.42	17'200.00	16'728.13
33	Abschreibungen Verwaltungsvermögen	62'392.00	59'903.00	55'803.00
35	Einlagen in Fonds und Spezialfinanzierungen			
45	Entnahmen aus Fonds und Spezialfinanzierungen			
364	Wertberichtigungen Darlehen VV			
365	Wertberichtigungen Beteiligungen VV			
366	Abschreibungen Investitionsbeiträge			
383	zusätzliche Abschreibungen			
387				
389	Einlagen			
466	Auflösung passivierte Investitionsbeiträge	-35'368.00	-29'534.00	-35'278.00
487	Zusätzliche Auflösung passivierter Investitionsbeiträge			
489	Entnahmen aus dem Eigenkapital			
4490	Aufwertungen VV			
		76'252.42	47'569.00	37'253.13



Rechnung 2023 Abwasserbeseitigung

EWG Schneisingen

Einwohnergemeinde Schneisingen

Erfolgsrechnung in CHF

	Rechnung 2023	Budget 2023	Rechnung 2022
Betrieblicher Aufwand	314'321.98	351'719.00	303'380.35
30 Personalaufwand	12'921.30	5'450.00	10'796.65
31 Sach- und übriger Betriebsaufwand	31'791.32	63'640.00	35'792.87
33 Abschreibungen Verwaltungsvermögen	81'630.00	72'521.00	72'521.00
35 Einlagen in Fonds und Spezialfinanzierungen			
36 Transferaufwand	187'979.36	210'108.00	184'269.83
37 Durchlaufende Beiträge			
Betrieblicher Ertrag	386'410.20	441'119.00	413'428.50
40 Fiskalertrag			
41 Regalien und Konzessionen			
42 Entgelte	330'330.20	397'400.00	358'519.50
43 Verschiedene Erträge			
45 Entnahmen aus Fonds und Spezialfinanzierungen			
46 Transferertrag	56'080.00	43'719.00	54'909.00
47 Durchlaufende Beiträge			
Ergebnis aus betrieblicher Tätigkeit	72'088.22	89'400.00	110'048.15
34 Finanzaufwand	3'147.55	1'000.00	744.25
44 Finanzertrag			
Ergebnis aus Finanzierung	-3'147.55	-1'000.00	-744.25
Operatives Ergebnis	68'940.67	88'400.00	109'303.90
38 Ausserordentlicher Aufwand			
48 Ausserordentlicher Ertrag			
Ausserordentliches Ergebnis			
Gesamtergebnis Erfolgsrechnung	68'940.67	88'400.00	109'303.90

(+ = Ertragsüberschuss / - = Aufwandüberschuss)

Investitionsrechnung

	Rechnung 2023	Budget 2023	Rechnung 2022
Investitionsausgaben	173'346.20	350'000.00	7'766.10
50 Sachanlagen	173'346.20	350'000.00	7'766.10
51 Investitionen auf Rechnung Dritter			
52 Immaterielle Anlagen			
54 Darlehen			
55 Beteiligungen und Grundkapitalien			
56 Eigene Investitionsbeiträge			
57 Durchlaufende Investitionsbeiträge			
58 Ausserordentliche Investitionen			
Investitionseinnahmen	17'050.75	5'000.00	10'763.20
60 Übertragung von Sachanlagen in das Finanzvermögen			
61 Rückerstattungen			
62 Abgang immaterielle Anlagen			
63 Investitionsbeiträge für eigene Rechnung	17'050.75	5'000.00	10'763.20
64 Rückzahlung von Darlehen			
65 Übertragung von Beteiligungen			
66 Rückzahlung eigener Investitionsbeiträge			
67 Durchlaufende Investitionsbeiträge			
68 Ausserordentliche Investitionseinnahmen			
Ergebnis Investitionsrechnung	-156'295.45	-345'000.00	2'997.10
Selbstfinanzierung	104'907.67	127'619.00	137'332.90
Finanzierungsergebnis	-51'387.78	-217'381.00	140'330.00

(+ =Finanzierungsüberschuss / - =Finanzierungsfehlbetrag)

Bilanz

Nettoschuld / Nettovermögen* per 01.01.2023	157'377.76
Nettoschuld / Nettovermögen* per 31.12.2023	208'765.54
(+ = Nettoschuld / - = Nettovermögen)	

* im Budget: Mutmassliches Nettovermögen / Nettoschuld



EWG Schneisingen

Rechnung 2023 Abwasserbeseitigung

Einwohnergemeinde Schneisingen

Selbstfinanzierung		in CHF		Rechnung 2023	Budget 2023	Rechnung 2022
	Gesamtergebnis Erfolgsrechnung			68'940.67	88'400.00	109'303.90
33	Abschreibungen Verwaltungsvermögen			81'630.00	72'521.00	72'521.00
35	Einlagen in Fonds und Spezialfinanzierungen					
45	Entnahmen aus Fonds und Spezialfinanzierungen					
364	Wertberichtigungen Darlehen VV					
365	Wertberichtigungen Beteiligungen VV					
366	Abschreibungen Investitionsbeiträge			10'417.00	10'417.00	10'417.00
383	zusätzliche Abschreibungen					
387						
389	Einlagen					
466	Auflösung passivierte Investitionsbeiträge			-56'080.00	-43'719.00	-54'909.00
487	Zusätzliche Auflösung passivierter Investitionsbeiträge					
489	Entnahmen aus dem Eigenkapital					
4490	Aufwertungen VV					
				104'907.67	127'619.00	137'332.90

**Erfolgsrechnung** in CHF

	Rechnung 2023	Budget 2023	Rechnung 2022
Betrieblicher Aufwand	199'704.93	217'120.00	204'475.59
30 Personalaufwand	22'571.65	30'350.00	15'475.45
31 Sach- und übriger Betriebsaufwand	153'693.56	162'660.00	159'445.73
33 Abschreibungen Verwaltungsvermögen	9'739.00	9'739.00	9'739.00
35 Einlagen in Fonds und Spezialfinanzierungen			
36 Transferaufwand	13'700.72	14'371.00	19'815.41
37 Durchlaufende Beiträge			
Betrieblicher Ertrag	208'738.27	219'000.00	221'446.05
40 Fiskalertrag			
41 Regalien und Konzessionen			
42 Entgelte	208'738.27	219'000.00	221'446.05
43 Verschiedene Erträge			
45 Entnahmen aus Fonds und Spezialfinanzierungen			
46 Transferertrag			
47 Durchlaufende Beiträge			
Ergebnis aus betrieblicher Tätigkeit	9'033.34	1'880.00	16'970.46
34 Finanzaufwand			
44 Finanzertrag	3'854.35	620.00	414.00
Ergebnis aus Finanzierung	3'854.35	620.00	414.00
Operatives Ergebnis	12'887.69	2'500.00	17'384.46
38 Ausserordentlicher Aufwand			
48 Ausserordentlicher Ertrag			
Ausserordentliches Ergebnis			
Gesamtergebnis Erfolgsrechnung	12'887.69	2'500.00	17'384.46

(+ = Ertragsüberschuss / - = Aufwandüberschuss)

Investitionsrechnung

	Rechnung 2023	Budget 2023	Rechnung 2022
Investitionsausgaben			
50 Sachanlagen			
51 Investitionen auf Rechnung Dritter			
52 Immaterielle Anlagen			
54 Darlehen			
55 Beteiligungen und Grundkapitalien			
56 Eigene Investitionsbeiträge			
57 Durchlaufende Investitionsbeiträge			
58 Ausserordentliche Investitionen			
Investitionseinnahmen			
60 Übertragung von Sachanlagen in das Finanzvermögen			
61 Rückerstattungen			
62 Abgang immaterielle Anlagen			
63 Investitionsbeiträge für eigene Rechnung			
64 Rückzahlung von Darlehen			
65 Übertragung von Beteiligungen			
66 Rückzahlung eigener Investitionsbeiträge			
67 Durchlaufende Investitionsbeiträge			
68 Ausserordentliche Investitionseinnahmen			
Ergebnis Investitionsrechnung			
Selbstfinanzierung	22'626.69	12'239.00	27'123.46
Finanzierungsergebnis	22'626.69	12'239.00	27'123.46

(+ =Finanzierungsüberschuss / - =Finanzierungsfehlbetrag)

Bilanz

Nettoschuld / Nettovermögen* per 01.01.2023	-192'716.51
Nettoschuld / Nettovermögen* per 31.12.2023	-215'343.20
(+ = Nettoschuld / - = Nettovermögen)	

* im Budget: Mutmassliches Nettovermögen / Nettoschuld



EWG Schneisingen

Rechnung 2023 Abfallwirtschaft

Einwohnergemeinde Schneisingen

Selbstfinanzierung		in CHF		Rechnung 2023	Budget 2023	Rechnung 2022
	Gesamtergebnis Erfolgsrechnung			12'887.69	2'500.00	17'384.46
33	Abschreibungen Verwaltungsvermögen			9'739.00	9'739.00	9'739.00
35	Einlagen in Fonds und Spezialfinanzierungen					
45	Entnahmen aus Fonds und Spezialfinanzierungen					
364	Wertberichtigungen Darlehen VV					
365	Wertberichtigungen Beteiligungen VV					
366	Abschreibungen Investitionsbeiträge					
383	zusätzliche Abschreibungen					
387						
389	Einlagen					
466	Auflösung passivierte Investitionsbeiträge					
487	Zusätzliche Auflösung passivierter Investitionsbeiträge					
489	Entnahmen aus dem Eigenkapital					
4490	Aufwertungen VV					
				22'626.69	12'239.00	27'123.46



Erfolgsrechnung in CHF

	Rechnung 2023	Budget 2023	Rechnung 2022
Betrieblicher Aufwand	6'345'316.36	6'418'987.55	6'233'114.57
30 Personalaufwand	1'613'461.99	1'626'160.00	1'591'023.43
31 Sach- und übriger Betriebsaufwand	1'409'410.64	1'394'826.55	1'340'049.29
33 Abschreibungen Verwaltungsvermögen	564'490.00	449'870.00	475'318.00
35 Einlagen in Fonds und Spezialfinanzierungen			
36 Transferaufwand	2'757'953.73	2'948'131.00	2'826'723.85
37 Durchlaufende Beiträge			
Betrieblicher Ertrag	6'382'050.74	6'111'977.55	6'164'489.08
40 Fiskalertrag	4'935'794.45	4'580'000.00	4'630'819.20
41 Regalien und Konzessionen	19'924.79	20'570.00	19'418.80
42 Entgelte	1'112'176.12	1'220'380.00	1'129'830.49
43 Verschiedene Erträge			2'250.00
45 Entnahmen aus Fonds und Spezialfinanzierungen	4'938.30	10'000.00	7'789.70
46 Transferertrag	309'217.08	281'027.55	374'380.89
47 Durchlaufende Beiträge			
Ergebnis aus betrieblicher Tätigkeit	36'734.38	-307'010.00	-68'625.49
34 Finanzaufwand	26'939.08	14'960.00	19'487.36
44 Finanzertrag	40'808.62	30'070.00	27'265.75
Ergebnis aus Finanzierung	13'869.54	15'110.00	7'778.39
Operatives Ergebnis	50'603.92	-291'900.00	-60'847.10
38 Ausserordentlicher Aufwand			
48 Ausserordentlicher Ertrag			
Ausserordentliches Ergebnis			
Gesamtergebnis Erfolgsrechnung	50'603.92	-291'900.00	-60'847.10

(+ = Ertragsüberschuss / - = Aufwandüberschuss)

Investitionsrechnung

	Rechnung 2023	Budget 2023	Rechnung 2022
Investitionsausgaben	546'756.71	811'000.00	126'429.76
50 Sachanlagen	530'596.01	811'000.00	117'196.76
51 Investitionen auf Rechnung Dritter			
52 Immaterielle Anlagen	16'160.70		9'233.00
54 Darlehen			
55 Beteiligungen und Grundkapitalien			
56 Eigene Investitionsbeiträge			
57 Durchlaufende Investitionsbeiträge			
58 Ausserordentliche Investitionen			
Investitionseinnahmen	28'262.35	10'000.00	18'897.80
60 Übertragung von Sachanlagen in das Finanzvermögen			3'729.00
61 Rückerstattungen			
62 Abgang immaterielle Anlagen			
63 Investitionsbeiträge für eigene Rechnung	28'262.35	10'000.00	11'594.80
64 Rückzahlung von Darlehen			
65 Übertragung von Beteiligungen			
66 Rückzahlung eigener Investitionsbeiträge			
67 Durchlaufende Investitionsbeiträge			
68 Ausserordentliche Investitionseinnahmen			3'574.00
Ergebnis Investitionsrechnung	-518'494.36	-801'000.00	-107'531.96
Selbstfinanzierung	602'195.62	158'205.00	399'982.20
Finanzierungsergebnis	83'701.26	-642'795.00	292'450.24

(+ =Finanzierungsüberschuss / - =Finanzierungsfehlbetrag)



EWG Schneisingen

Rechnung 2023 Gesamt

Einwohnergemeinde Schneisingen

Selbstfinanzierung		in CHF		
		Rechnung 2023	Budget 2023	Rechnung 2022
	Gesamtergebnis Erfolgsrechnung	50'603.92	-291'900.00	-60'847.10
33	Abschreibungen Verwaltungsvermögen	564'490.00	449'870.00	475'318.00
35	Einlagen in Fonds und Spezialfinanzierungen			
45	Entnahmen aus Fonds und Spezialfinanzierungen	-4'938.30	-10'000.00	-7'789.70
364	Wertberichtigungen Darlehen VV			
365	Wertberichtigungen Beteiligungen VV			
366	Abschreibungen Investitionsbeiträge	83'488.00	83'488.00	83'488.00
383	zusätzliche Abschreibungen			
387				
389	Einlagen			
466	Auflösung passivierte Investitionsbeiträge	-91'448.00	-73'253.00	-90'187.00
487	Zusätzliche Auflösung passivierter Investitionsbeiträge			
489	Entnahmen aus dem Eigenkapital			
4490	Aufwertungen VV			
		602'195.62	158'205.00	399'982.20

Kennzahlenauswertung Jahresrechnung

Gemeinde	Schneisingen
Rechnungsjahr	2023
Steuerfuss	112%

Einwohnergemeinde ohne Spezialfinanzierungen

A	Einwohnerzahl per 31.12	1573
B	Laufender Ertrag	5'493'950.59
C	Fiskalertrag + Finanz- und Lastenausgleich	4'887'294.45
D	Nettozinsaufwand	3'269.41

E	Nettoinvestitionen	72'993.35
F	Nettoschuld I	1'663'680.25
G	Selbstfinanzierung	398'408.84
H	Abschreibungen	483'800.00

1	Nettoschuld I pro Einwohner	F : A	1057.65
2	Nettoverschuldungsquotient	(F : C) x 100	34.04%
3	Zinsbelastungsanteil	(D : B) x 100	0.06%
4	Selbstfinanzierungsgrad	(G : E) x 100	545.82%
5	Selbstfinanzierungsanteil	(G : B) x 100	7.25%
6	Kapitaldienstanteil	((D + H) : B) x 100	8.87%

Einwohnergemeinde mit Spezialfinanzierungen

A	Einwohnerzahl per 31.12	1573
B	Laufender Ertrag	6'422'859.36
C	Fiskalertrag + Finanz- und Lastenausgleich	4'887'294.45
D	Nettozinsaufwand	7'018.21

E	Nettoinvestitionen	518'494.36
F	Nettoschuld I	2'092'836.04
G	Selbstfinanzierung	602'195.62
H	Abschreibungen	556'530.00

1	Nettoschuld I pro Einwohner	F : A	1330.47
2	Nettoverschuldungsquotient	(F : C) x 100	42.82%
3	Zinsbelastungsanteil	(D : B) x 100	0.11%
4	Selbstfinanzierungsgrad	(G : E) x 100	116.14%
5	Selbstfinanzierungsanteil	(G : B) x 100	9.38%
6	Kapitaldienstanteil	((D + H) : B) x 100	8.77%



Konto	Erfolgsrechnung HRM2 Funktionale Gliederung ER HRM2	Rechnung 2023		Budget 2023		Rechnung 2022	
		Aufwand	Ertrag	Aufwand	Ertrag	Aufwand	Ertrag
0	ALLGEMEINE VERWALTUNG	1'275'864.08	183'124.87	1'135'468.95	168'075.00	1'034'220.74	134'970.69
	Netto Aufwand		1'092'739.21		967'393.95		899'250.05
1	ÖFFENTLICHE ORDNUNG UND SICHERHEIT, VERTEIDIGUNG	415'544.12	84'127.44	402'910.65	93'910.00	380'342.47	82'676.80
	Netto Aufwand		331'416.68		309'000.65		297'665.67
2	BILDUNG	1'881'608.84	201'840.85	1'897'358.85	203'445.00	1'972'674.56	182'199.45
	Netto Aufwand		1'679'767.99		1'693'913.85		1'790'475.11
3	KULTUR, SPORT UND FREIZEIT, KIRCHE	110'989.66	6'932.84	111'359.30	10'100.00	96'777.88	5'446.67
	Netto Aufwand		104'056.82		101'259.30		91'331.21
4	GESUNDHEIT	420'211.35	3'721.50	448'850.00	1'700.00	353'610.50	4'409.00
	Netto Aufwand		416'489.85		447'150.00		349'201.50
5	SOZIALE SICHERHEIT	606'027.60	15'371.30	649'550.00	27'250.00	604'338.95	82'570.27
	Netto Aufwand		590'656.30		622'300.00		521'768.68
6	VERKEHR	483'431.39	4'349.00	453'533.60	2'150.00	446'103.16	3'800.00
	Netto Aufwand		479'082.39		451'383.60		442'303.16
7	UMWELTSCHUTZ UND RAUMORDNUNG	1'057'156.60	933'438.77	1'129'797.35	998'123.00	1'123'731.20	983'205.15
	Netto Aufwand		123'717.83		131'674.35		140'526.05
8	VOLKSWIRTSCHAFT	168'381.92	50'613.29	199'164.30	54'070.00	240'134.80	51'128.10
	Netto Aufwand		117'768.63		145'094.30		189'006.70
9	FINANZEN UND STEUERN	249'440.22	5'185'135.92	342'880.00	5'212'050.00	381'590.32	5'103'118.45
	Netto Ertrag	4'935'695.70		4'869'170.00		4'721'528.13	
	Total	6'668'655.78	6'668'655.78	6'770'873.00	6'770'873.00	6'633'524.58	6'633'524.58
	Gesamttotal	6'668'655.78	6'668'655.78	6'770'873.00	6'770'873.00	6'633'524.58	6'633'524.58



Konto	Erfolgsrechnung HRM2 Funktionale Gliederung ER HRM2	Rechnung 2023		Budget 2023		Rechnung 2022	
		Aufwand	Ertrag	Aufwand	Ertrag	Aufwand	Ertrag
0	ALLGEMEINE VERWALTUNG	1'320'927.70	228'188.49	1'135'469	168'075	1'118'373.09	219'123.04
01	Legislative und Exekutive	146'579.95	300.00	146'270		170'847.63	16'245.05
011	Legislative	24'886.85	300.00	27'560		24'836.53	
0110	Legislative	24'886.85	300.00	27'560		24'836.53	
0110.3000.00	Kommissionen, Behörden	7'854.60		7'500		7'965.20	
0110.3010.00	Löhne	4'751.00		8'200		2'700.00	
0110.3050.00	AG-Beiträge AHV/IV/EO/ALV, Verwaltungskosten	172.80		600		172.80	
0110.3053.00	AG-Beiträge UVG			100		7.45	
0110.3054.00	AG-Beiträge FAK	39.15		200		39.15	
0110.3102.00	Drucksachen, Publikationen	8'618.00		8'000		8'204.78	
0110.3110.00	Anschaffung von Mobilien					2'369.40	
0110.3130.00	Dienstleistungen Dritter	831.45		360		760.00	
0110.3132.00	Honorar Rechnungsprüfung	2'073.25		2'100		2'073.25	
0110.3170.00	Reisekosten und Spesen	546.60		500		544.50	
0110.3612.03	Entschädigungen an Gemeinden, Forstbetrieb						
0110.3900.00	Interne Verrechnung Material u. Warenbezüge Bauamt						
0110.3910.02	Interne Verrechnung Soziallasten						
0110.4260.00	Rückerstattungen Dritter						
0110.4612.00	Entschädigungen von Gemeinden		300.00				
012	Exekutive	121'693.10		118'710		146'011.10	16'245.05
0120	Exekutive	121'693.10		118'710		146'011.10	16'245.05
0120.3000.00	Gemeinderat	79'640.75		71'760		77'944.40	
0120.3050.00	AG-Beiträge AHV/IV/EO/ALV, Verwaltungskosten	4'584.35		4'600		4'544.05	
0120.3052.00	AG-Beiträge an Pensionskasse	2'367.00		1'200		2'309.40	
0120.3053.00	AG-Beiträge an Unfallversicherung Visana	607.45		600		636.90	
0120.3054.00	AG-Beiträge FAK	965.20		1'000		1'029.20	
0120.3055.00	AG-Beiträge an Krankentaggeld Visana	271.50		200		291.45	
0120.3090.00	Aus- und Weiterbildung des Personals	360.00		500			
0120.3099.00	Uebriger Personalaufwand	3'773.90		3'200		16'325.65	
0120.3100.00	Büromaterial					389.00	
0120.3130.00	Mitglieder- und Verbandsbeiträge	1'500.00		1'500		600.00	
0120.3132.00	Honorare Rechtsberatung	7'070.55		3'500		3'201.85	



Konto	Erfolgsrechnung HRM2 Funktionale Gliederung ER HRM2	Rechnung 2023		Budget 2023		Rechnung 2022	
		Aufwand	Ertrag	Aufwand	Ertrag	Aufwand	Ertrag
0120.3134.00	Versicherungsprämien	1'552.05		1'500		1'207.20	
0120.3170.00	Entschädigungen	5'164.45		13'150		9'112.00	1'000.00
0120.3170.01	Repräsentationskosten und Gebührenerlasse	13'286.00		14'500		25'600.00	14'500.00
0120.3170.02	Jungbürgerfeier	549.90		1'500		2'820.00	
0120.3910.02	Interne Verrechnung Soziallasten						
0120.4260.00	Rückerstattungen Dritter						745.05
02	Allgemeine Dienste	1'174'347.75	227'888.49	989'199	168'075	947'525.46	202'877.99
021	Finanz- und Steuerverwaltung	379'305.85	96'937.22	353'095	72'900	405'460.88	83'522.80
0210	Finanz- und Steuerverwaltung	379'305.85	96'937.22	353'095	72'900	405'460.88	83'522.80
0210.3000.00	Steuerkommission, Ortsschätzer	320.25		300		386.40	
0210.3010.00	Löhne Verwaltungspersonal	278'524.51		260'000		274'738.70	8'650.00
0210.3010.01	Löhne temporäres Personal	8'600.00		11'600			
0210.3010.09	Versicherungsleistungen (Aufwandminderungskonto)						1'592.70
0210.3050.00	AG-Beiträge AHV/IV/EO/ALV, Verwaltungskosten	17'879.39		17'000		16'787.15	
0210.3052.00	AG-Beiträge an Pensionskasse	16'303.61		18'000		19'484.70	
0210.3053.00	AG-Beiträge an Unfallversicherung	5'105.00		5'000		4'863.90	
0210.3054.00	AG-Beiträge an Familienausgleichskasse	3'960.55		4'000		3'730.60	
0210.3055.00	AG-Beiträge an Krankentaggeldversicherung	3'128.50		3'000		2'991.55	
0210.3090.00	Aus- und Weiterbildung	10'685.00		11'900		18'910.15	
0210.3091.00	Personalwerbung					1'713.58	
0210.3099.00	Übriger Personalaufwand	1'157.55		1'630		2'123.80	
0210.3100.00	Büromaterial	577.30		700		51.10	
0210.3102.00	Drucksachen, Publikationen						
0210.3130.00	Dienstleistungen Dritter	7'016.75		7'100		1'411.74	
0210.3130.01	Betreibungskosten	9'663.35	3'902.85	6'000		1'537.58	70.60
0210.3130.02	Dienstleistungen Dritter, Bankspesen	1'037.68		1'340		1'131.53	
0210.3132.00	Dienstleistung Fachspezialist.	603.10				47'020.75	
0210.3170.00	Reisekosten und Spesen	1'402.60		600		183.35	
0210.3199.00	Übriger Betriebsaufwand	26.31		200		8.60	
0210.3910.02	Interne Verrechnung Kanzlei	5'250.00		4'725		2'172.80	
0210.4210.00	Gebühren für Amtshandlungen (Steuerermahnungen)		8'037.15		7'000		4'973.80
0210.4260.00	Rückerstattungen Dritter		3'588.85		4'000		1'685.00
0210.4270.00	Steuerbussen	8'064.40	12'599.50		6'000	6'212.90	14'277.30



Konto	Erfolgsrechnung HRM2 Funktionale Gliederung ER HRM2	Rechnung 2023		Budget 2023		Rechnung 2022	
		Aufwand	Ertrag	Aufwand	Ertrag	Aufwand	Ertrag
0210.4290.00	Übrige Entgelte, kleine Differenzen		39.67				12.85
0210.4611.00	Bezugsentschädigung Kanton		1.35				
0210.4612.00	Bezugsentschädigung Kirche		14'649.85		15'500		13'998.15
0210.4612.01	Verwaltungsentschädigung Ortsbürgergemeinde		778.00		500		577.40
0210.4612.02	Verwaltungsentschädigung Forstbetrieb		8'000.00		7'500		2'000.00
0210.4612.03	Verwaltungsentschädigung eigene Betriebe		32'850.00		32'400		35'685.00
0210.4910.01	Interne Verrechnung Löhne		12'490.00				
022	Allgemeine Dienste, übrige	653'132.19	108'361.27	580'140	73'725	489'787.85	91'581.24
0220	Allgemeine Dienste, übrige	483'169.30	101'641.27	472'340	70'425	420'505.56	77'640.55
0220.3000.00	Bau- und Planungskommission	2'230.00		2'000			
0220.3010.00	Löhne Verwaltungspersonal inkl. Lernende	220'546.10		221'500		219'002.65	5'550.00
0220.3010.02	Löhne temporäres Personal	9'887.25		10'600			
0220.3050.00	AG-Beiträge AHV/IV/EO/ALV, Verwaltungskosten	14'768.35		15'000		13'715.20	
0220.3052.00	AG-Beiträge an Pensionskasse	25'434.85		25'500		25'661.90	
0220.3053.00	AG-Beiträge an Unfallversicherung	4'049.05		4'000		3'893.40	
0220.3054.00	AG-Beiträge an Familienausgleichskasse	3'288.15		3'000		3'109.10	
0220.3055.00	AG-Beiträge an Krankentaggeldversicherung	2'575.90		3'000		2'452.65	
0220.3090.00	Aus- und Weiterbildung	5'885.60		3'450		5'610.65	
0220.3091.00	Personalwerbung	743.35				630.00	
0220.3099.00	Übriger Personalaufwand	2'358.20		2'000		1'962.30	
0220.3100.00	Büromaterial	5'124.43		6'000		4'345.57	
0220.3102.00	Drucksachen, Publikationen Bauwesen	9'613.68		6'050		7'345.77	
0220.3103.00	Fachliteratur, Zeitschriften			270			
0220.3130.00	Dienstleistungen Dritter	17'034.55		19'020		15'691.40	443.90
0220.3130.01	Familienstandsausweise, Zivilstandsdokumente	1'129.90		3'200		821.60	
0220.3132.00	Honorare externe Berater, Gutachter, Fachexperten (Baupolizei)	30'702.45	2'821.75	16'100		20'323.00	984.40
0220.3134.00	Versicherungsprämien	9'058.20		8'850		8'028.30	
0220.3150.00	Unterhalt Büromobiliar, Büromaschinen und -geräte						
0220.3161.00	Miete Kopiergeräte						
0220.3170.00	Reisekosten und Spesen	2'364.75		1'800		2'166.20	
0220.3611.00	Entschädigungen an den Kanton (GWR)						
0220.3612.04	Bauverwaltung Ehrendingen-Schneisingen	74'174.84	30'274.62	111'000		72'938.37	32'638.40
0220.3612.05	BPU Externe Dienstleistungen	42'199.70		10'000		12'484.40	
0220.3910.02	Interne Verrechnung Soziallasten						



Konto	Erfolgsrechnung HRM2 Funktionale Gliederung ER HRM2	Rechnung 2023		Budget 2023		Rechnung 2022	
		Aufwand	Ertrag	Aufwand	Ertrag	Aufwand	Ertrag
0220.4210.00	Gebühren für Amtshandlungen		3'290.00		2'500		1'815.00
0220.4210.01	Baubewilligungsgebühren		29'050.25		30'700		13'955.45
0220.4250.00	Verkäufe						
0220.4260.00	Rückerstattungen Dritter		24'263.60		25'000	323.10	13'221.35
0220.4270.00	Baupolizeibussen				1'000		
0220.4612.00	Entschädigung Forstbetrieb Studenland		6'691.05		6'500		6'859.25
0220.4910.00	Interne Verrechnung Kanzlei		5'250.00		4'725		2'172.80
0223	Informatik	169'962.89	6'720.00	107'800	3'300	69'282.29	13'940.69
0223.3113.01	Anschaffung Hardware	15'577.05		8'250		248.00	
0223.3118.00	Anschaffung Software (Einmalige Kosten)	3'392.55		1'800			6'246.35
0223.3130.00	Anpassung, Ergänzungen, Wartungen und Betreuungen EDV	9'680.45		2'700		7'730.60	
0223.3132.00	Honorare externe Berater, Fachexperten	6'357.00					
0223.3133.00	Informatik-Nutzungsaufwand, Web-Hosting	69'461.75		30'360		6'454.85	
0223.3134.00	Sachversicherungsprämien						
0223.3161.00	Mieten Hardware	3'504.94		3'600		3'502.39	
0223.3169.00	Miete Gemeindesoftware	23'101.55		20'850		22'560.40	
0223.3611.01	Entschädigungen an Kanton, IT-Dienstleistungen Steuerbezug	25'077.60		33'430		25'023.55	
0223.3614.00	Entschädigungen an öffentliche Unternehmungen	3'810.00		6'810		3'762.50	
0223.3910.01	Interne Verrechnung Löhne	10'000.00					
0223.4611.00	Entschädigungen von Kantonen		120.00				180.00
0223.4612.00	Entschädigung Forstbetrieb Studenland		6'600.00		3'300		7'514.34
029	Verwaltungsliegenschaften, übriges	141'909.71	22'590.00	55'964	21'450	52'276.73	27'773.95
0290	Verwaltungsliegenschaften, übriges	141'909.71	22'590.00	55'964	21'450	52'276.73	27'773.95
0290.3000.00	Kommissionen, Projektgruppen					1'255.80	
0290.3010.00	Löhne Betriebspersonal	14'461.80		12'000		11'216.80	
0290.3050.00	AG-Beiträge AHV/IV/EO/ALV, Verwaltungskosten	925.70		800		721.55	
0290.3052.00	AG-Beiträge an Pensionskasse	1'708.20		900		128.00	
0290.3053.00	AG-Beiträge an Unfallversicherung	293.25		200		224.45	
0290.3054.00	AG-Beiträge an Familienausgleichskasse	209.85		200		163.30	
0290.3055.00	AG-Beiträge an Krankentaggeldversicherung	164.90		200		128.45	
0290.3090.00	Aus- und Weiterbildung des Personals			200			
0290.3099.00	Übriger Personalaufwand			200			
0290.3101.00	Betriebs- u. Verbrauchsmaterial	597.60		1'300		45.00	
0290.3111.00	Anschaffung Maschinen, Geräte, Fahrzeuge	903.40					



Konto	Erfolgsrechnung HRM2 Funktionale Gliederung ER HRM2	Rechnung 2023		Budget 2023		Rechnung 2022	
		Aufwand	Ertrag	Aufwand	Ertrag	Aufwand	Ertrag
0290.3120.00	Ver- und Entsorgung	6'298.95		6'400		9'899.95	5'910.00
0290.3130.00	Dienstleistungen Dritter			500			
0290.3132.00	Planungen u. Projektierungen Dritter					244.20	
0290.3134.00	Versicherungsprämien	2'679.40		2'130		1'885.45	
0290.3144.00	Baulicher Unterhalt durch Dritte	2'420.60		200		1'919.60	
0290.3144.01	Unterhaltsvertrag Personenlift Gemeindehaus	1'884.75		2'210		1'905.45	
0290.3144.02	Baulicher Unterhalt Gemeindehaus						
0290.3151.00	Unterhalt der Mobilien durch Dritte			700			
0290.3170.00	Spesenentschädigungen	261.70					
0290.3300.40	Planmässige Abschreibungen übr. Hochbauten VV	9'379.00		9'380		9'380.00	
0290.3301.40	Ausserplanmässige Abschreibungen Hochbauten allgemeiner Haushalt	79'482.00					
0290.3612.03	Entschädigung an Gemeinden, Forstbetrieb						
0290.3900.00	Interne Verrechnung Material u. Warenbezüge Bauamt	29.56		619			
0290.3900.01	Interne Verrechnung Material u. Warenbezüge MZWG	17'959.05		15'200		13'128.73	
0290.3910.00	Interne Verrechnung von Dienstleistungen	2'250.00		2'625			
0290.3910.02	Interne Verrechnung Soziallasten						
0290.4240.00	Benützungsgebühren und Dienstleistungen		1'700.00		500		500.00
0290.4260.00	Rückerstattungen Dritter						3.95
0290.4470.00	Liegenschaftserträge Verwaltungsvermögen		20'890.00		20'950	30.00	21'160.00
0290.4479.00	Übrige Erträge Liegenschaften VV						200.00
1	ÖFFENTLICHE ORDNUNG UND SICHERHEIT, VERTEIDIGUNG	484'326.32	152'909.64	402'911	93'910	383'729.67	86'064.00
11	Öffentliche Sicherheit	80'317.00	21'850.00	61'000		51'393.00	
111	Polizei	80'317.00	21'850.00	61'000		51'393.00	
1110	Polizei	80'317.00	21'850.00	61'000		51'393.00	
1110.3612.00	Entschädigung Regionalpolizei	80'317.00	21'850.00	61'000		51'393.00	
14	Allgemeines Rechtswesen	131'428.90	33'800.69	127'590	34'860	128'768.05	34'202.45
140	Allgemeines Rechtswesen	131'428.90	33'800.69	127'590	34'860	128'768.05	34'202.45
1400	Allgemeines Rechtswesen (allgemein)	131'428.90	33'800.69	127'590	34'860	128'768.05	34'202.45
1400.3010.00	Löhne	52'158.65		50'000		52'688.30	1'550.00
1400.3050.00	AG-Beiträge AHV/IV/EO/ALV, Verwaltungskosten	3'550.40		3'500		2'997.10	



Konto	Erfolgsrechnung HRM2 Funktionale Gliederung ER HRM2	Rechnung 2023		Budget 2023		Rechnung 2022	
		Aufwand	Ertrag	Aufwand	Ertrag	Aufwand	Ertrag
1400.3052.00	AG-Beiträge an Pensionskasse	5'185.10		5'000		5'186.40	
1400.3053.00	AG-Beiträge an Unfallversicherung	1'022.15		1'000		902.70	
1400.3054.00	AG-Beiträge an Familienausgleichskasse	808.90		800		680.75	
1400.3055.00	AG-Beiträge an Krankentaggeldversicherung	643.55		600		566.90	
1400.3090.00	Aus- und Weiterbildung			200			
1400.3099.00	Übriger Personalaufwand	200.00		170		170.00	
1400.3100.00	Büromaterial						
1400.3130.00	Dienstleistungen Dritter	616.05		1'500			
1400.3130.01	Zivilstandsdokumente, Heimatscheine etc.	563.60		800		1'478.40	32.00
1400.3170.00	Reisekosten und Spesen	536.85		600		237.65	
1400.3601.00	Ertragsanteil an Kanton, Migrationsgebühren/ID-Anträge	9'519.65		8'000		8'173.40	
1400.3612.00	Beitrag an Kindes- und Erwachsenenschutzdienst Bezirk Zurzach (KESD)	46'720.00		43'070		43'077.00	
1400.3612.01	Entschädigung Reg. Zivilstandsamt	9'608.90		12'350		12'589.45	
1400.3910.02	Interne Verrechnung Soziallasten						
1400.4210.00	Gebühren Einwohnerdienste	295.10	19'140.44		20'000	20.00	15'743.80
1400.4240.00	Benützungsgebühren und Dienstleistungen						
1400.4612.00	Ertragsüberschussanteil vom regionalen Betriebsamt		14'660.25		14'860		16'876.65
15	Feuerwehr	181'862.70	45'683.55	170'140	49'050	150'343.32	44'071.85
150	Feuerwehr	181'862.70	45'683.55	170'140	49'050	150'343.32	44'071.85
1500	Feuerwehr (allgemein)	181'862.70	45'683.55	170'140	49'050	150'343.32	44'071.85
1500.3000.01	Feuerwehrkommission	82.15					
1500.3010.00	Löhne, Taggelder und Funktionsentschädigungen	12'694.75		20'000		12'694.75	
1500.3010.01	Sold Einsätze	48'272.05		30'000		43'091.65	
1500.3050.00	AG-Beiträge AHV/IV/EO/ALV, Verwaltungskosten	341.15		1'000		341.15	
1500.3053.00	AG-Beiträge an UVG Visana	15.25		200		14.65	
1500.3054.00	AG-Beiträge FAK			300			
1500.3090.00	Kurskosten, Ärztliche Untersuchungen	300.00		2'000		528.40	
1500.3099.00	Übriger Personalaufwand	900.00		2'500		1'033.20	
1500.3100.00	Büromaterial	307.10		600		119.80	
1500.3101.00	Betriebs- u. Verbrauchsmaterial	2'811.75		2'100		11'623.79	
1500.3103.00	Fachliteratur, Zeitschriften	375.00		300		300.00	
1500.3111.00	Anschaffung Maschinen, Geräte, Fahrzeuge	37'544.25		29'870		8'953.95	
1500.3112.00	Anschaffung Dienstkleider	7'122.95		4'500		4'204.80	



Konto	Erfolgsrechnung HRM2 Funktionale Gliederung ER HRM2	Rechnung 2023		Budget 2023		Rechnung 2022	
		Aufwand	Ertrag	Aufwand	Ertrag	Aufwand	Ertrag
1500.3130.00	Dienstleistungen Dritter	964.95		2'900		858.03	
1500.3130.01	Hydrantenentschädigung an Wasserversorgung						
1500.3134.00	Versicherungsprämien	5'988.75		6'080		6'573.05	76.50
1500.3137.00	Steuern und Abgaben			80			
1500.3151.00	Unterhalt Maschinen, Geräte, Fahrzeuge	4'146.50		7'200		3'045.90	
1500.3170.00	Reisekosten und Spesen	5'515.35		6'600		5'323.70	
1500.3181.00	Abschreibungen Feuerwehrpflichtersatz und Bussen	259.00				278.90	
1500.3181.09	Eingang abgeschriebener Forderungen						2.00
1500.3300.60	Planmässige Abschreibungen Mobilien VV	10'620.00		10'620		10'620.00	
1500.3611.00	Anteil Alarmierungskosten						
1500.3612.00	Hydrantenentschädigung	30'963.75		30'960		30'963.75	
1500.3612.01	Beitrag an Alarmzentrale	3'186.00		3'200		3'240.00	
1500.3636.00	Beiträge an private Organisationen ohne Erwerbszweck	200.00		200		390.00	
1500.3900.00	Interne Verrechnung Material u. Warenbezüge Bauamt	3'260.00		3'260		895.10	
1500.3900.01	Interne Verrechnung Material u. Warenbezüge MZWG	5'992.00		5'670		3'542.05	
1500.3910.02	interne Verrechnung Kanzlei						
1500.4200.00	Feuerwehrpflichtersatz		33'468.55		34'000	1'706.70	31'978.35
1500.4260.01	Rückerstattung Einsätze		200.00		150		
1500.4611.00	Entschädigungen vom Kanton für Feuerwehrkurse				1'400		
1500.4631.00	Kantonsbeitrag AGV		12'015.00		13'500		12'015.00
16	Verteidigung	90'717.72	51'575.40	44'181	10'000	53'225.30	7'789.70
161	Militärische Verteidigung	4'848.40		2'950		2'848.35	
1610	Militärische Verteidigung	4'848.40		2'950		2'848.35	
1610.3130.00	Dienstleistungen Dritter			150			
1610.3134.00	Versicherungsprämien	148.40		100		148.35	
1610.3636.00	Beitrag Schiessverein	2'700.00		700		700.00	
1610.3636.01	Entschädigung für obligatorische Bundesübungen	2'000.00		2'000		2'000.00	
162	Zivile Verteidigung	85'869.32	51'575.40	41'231	10'000	50'376.95	7'789.70
1620	Zivilschutz (allgemein)	85'869.32	51'575.40	41'231	10'000	50'376.95	7'789.70
1620.3134.00	Versicherungsprämien	197.90		210		197.85	
1620.3612.00	Entschädigung Bevölkerungsschutz Zurzibiet	82'631.10	46'637.10	37'950		46'637.10	
1620.3900.00	Interne Verrechnung Material u. Warenbezüge Bauamt	44.34		231			



Konto	Erfolgsrechnung HRM2 Funktionale Gliederung ER HRM2	Rechnung 2023		Budget 2023		Rechnung 2022	
		Aufwand	Ertrag	Aufwand	Ertrag	Aufwand	Ertrag
1620.3900.01	Interne Verrechnung Material u. Warenbezüge MZWG	2'995.98		2'840		3'542.00	
1620.4260.00	Rückerstattungen						
1620.4501.00	Entnahme Ersatzbeiträge Schutzraumbauten		4'938.30		10'000		7'789.70
2	BILDUNG	1'902'439.23	222'671.24	1'897'359	203'445	1'982'964.46	192'489.35
21	Obligatorische Schule	1'705'753.03	212'256.24	1'724'899	191'445	1'809'895.56	182'258.85
211	Eingangsstufe	73'889.10		84'490		101'067.83	
2110	Kindergarten	73'889.10		84'490		101'067.83	
2110.3010.00	Löhne Verwaltungs- und Betriebspersonal	11'888.75		11'000		10'586.15	
2110.3050.00	AG-Beiträge AHV, IV,EO,VVK	760.85		700		664.60	
2110.3052.00	AG-Beiträge an Pensionskasse	1'282.20		700			
2110.3053.00	AG-Beiträge an UVG	220.10		200		192.50	
2110.3054.00	AG-Beiträge FAK	176.50		150		150.55	
2110.3055.00	AG-Beiträge an KTG	135.40		120		118.35	
2110.3104.00	Lehrmittel	3'917.45		4'050		2'595.65	
2110.3110.00	Anschaffung Büromobiliar					799.00	
2110.3111.00	Anschaffung Maschinen, Geräte, Apparate						
2110.3113.00	Anschaffung Hardware	1'138.90					
2110.3130.00	Dienstleistungen Dritter			500			
2110.3134.00	Versicherungsprämien	152.30		100		152.35	
2110.3150.00	Unterhalt Büromobiliar, Büromaschinen und -geräte	289.00		300			
2110.3151.00	Unterhalt Maschinen, Geräte, Apparate			500			
2110.3170.00	Reisekosten und Spesen, Anlässe	384.90		230			
2110.3171.00	Kindergartenreise	329.50		340			
2110.3631.00	Besoldungsanteil an Kanton	48'074.90		60'850		81'125.00	
2110.3900.00	Interne Verrechnung Material u. Warenbezüge Bauamt						
2110.3900.01	Interne Verrechnung Material u. Warenbezüge MZWG	5'138.35		4'750		4'683.68	
2110.3910.02	interne Verrechnung Kanzlei						
212	Primarstufe	393'498.26	2'816.80	416'550	5'300	366'472.40	18'715.95
2120	Primarstufe	393'498.26	2'816.80	416'550	5'300	366'472.40	18'715.95
2120.3010.00	Löhne Aufgabenhilfe, Lotsendienste	2'419.80		6'500			
2120.3020.01	Lohn Schulämter	3'498.00		3'500		1'906.50	
2120.3050.00	AG Beiträge AHV, IV, EO, VK	58.80					



Konto	Erfolgsrechnung HRM2 Funktionale Gliederung ER HRM2	Rechnung 2023		Budget 2023		Rechnung 2022	
		Aufwand	Ertrag	Aufwand	Ertrag	Aufwand	Ertrag
2120.3053.00	AG Beiträge UVG	6.75					
2120.3090.00	Aus- und Weiterbildung	775.80		1'000			
2120.3104.00	Schulmaterial	36'092.36	463.90	40'430		35'017.99	
2120.3104.01	Schulmaterial Musikunterricht	2'697.71		2'580			
2120.3104.02	Schulmaterial Textiles Werken						
2120.3104.03	Schulmaterial Werken					346.75	
2120.3104.04	Schulmaterial TTG Textiles Technisches Gestalten	6'685.26		9'710		4'855.36	
2120.3111.00	Anschaffung Geräte	13'996.00		13'000			
2120.3151.00	Unterhalt Geräte	212.99		500		45.00	
2120.3151.01	Unterhalt Geräte Textiles, Technisches Gestalten	1'426.45		2'710		1'767.35	
2120.3161.00	Mieten, Benützungskosten	4'470.70		5'000		1'327.35	
2120.3170.00	Schülertransportkosten	1'750.00		1'750			
2120.3170.01	Schulreisebeitrag / Exkursionen	243.85					
2120.3170.03	Kulturkredit	1'450.00		2'500		738.80	
2120.3170.04	Schulprojekte / Projektwochen	1'945.04		2'000		16'498.25	
2120.3171.00	Schulreisen / Exkursionen	3'862.85		4'040		3'789.95	
2120.3171.01	Schullager			6'750		4'025.60	
2120.3612.00	Entschädigungen an Gemeinden / Schulgelder						
2120.3612.01	Schulbeitrag Mediothek Niederweningen						
2120.3631.00	Besoldungsanteil an Kanton	311'665.90		314'580		296'153.50	
2120.3632.00	Besoldungsanteil an Gemeinden						
2120.3637.00	Beiträge an Private (Aufgabenhilfe, etc.)	240.00					
2120.3910.02	Anteil Soziallasten						
2120.4231.00	Elternbeiträge Aufgabenhilfe ab 2023		1'290.00		4'800		
2120.4260.00	Rückerstattungen Dritter						30.00
2120.4309.00	Übriger betrieblicher Ertrag						2'050.00
2120.4611.00	Entschädigungen vom Kanton						
2120.4631.00	Beiträge vom Kanton		562.90		500		12'427.20
2120.4632.00	Beiträge von Gemeinden und Verbände		500.00				4'208.75
213	Oberstufe	394'226.40	13'465.60	412'450	14'340	523'829.40	8'179.00
2130	Oberstufe	394'226.40	13'465.60	412'450	14'340	523'829.40	8'179.00
2130.3170.03	Schülertransportkosten	14'671.60		14'340		8'179.00	
2130.3612.00	Schulgelder an Kreisschulen	190'380.00		198'180		252'472.00	
2130.3612.02	Schulgelder an Sek-/Realschulen, Kleinklassen					6'815.00	



Konto	Erfolgsrechnung HRM2 Funktionale Gliederung ER HRM2	Rechnung 2023		Budget 2023		Rechnung 2022	
		Aufwand	Ertrag	Aufwand	Ertrag	Aufwand	Ertrag
2130.3612.05	Schulgelder an Sportschule / Volksschulpflicht	15'870.00		8'400		8'003.00	
2130.3631.00	Besoldungsanteil an Kanton	164'984.80		191'530		238'599.40	
2130.3632.01	Besoldungsanteil an Gemeinden	8'320.00				9'158.00	
2130.4612.00	Entschädigungen von Gemeinden, Rückerstattung Transportkosten		13'465.60		14'340	603.00	8'179.00
214	Musikschulen	124'529.10	57'277.70	133'570	65'000	139'512.30	67'878.50
2140	Musikschulen	124'529.10	57'277.70	133'570	65'000	139'512.30	67'878.50
2140.3010.09	Versicherungsleistungen (Aufwandminderungskonto)		432.70				2'536.50
2140.3020.00	Lohn Musiklehrer	94'239.75		101'150		111'805.05	
2140.3020.01	Lohn Musikschulleitung	8'391.00		9'000		8'391.00	
2140.3050.00	AG-Beiträge Sozialversicherung	5'937.65		6'600		5'734.35	
2140.3052.00	AG-Beiträge an Pensionskasse	7'387.60		6'100		6'237.55	
2140.3053.00	Unfallversicherung	1'740.50		2'120		1'968.25	
2140.3054.00	AG-Beiträge FAK	1'345.00		1'560		1'299.35	
2140.3055.00	Krankentaggeldversicherung	1'116.45		1'230		1'271.25	
2140.3102.00	Drucksachen, Publikationen			500			
2140.3111.00	Anschaffung Instrumente			1'000			
2140.3130.00	Vereins- und Verbandsbeiträge	925.00		900		925.00	
2140.3151.00	Unterhalt Instrumente	260.30		1'000			
2140.3170.00	Reisekosten und Spesen	1'560.85		2'410		1'880.50	400.00
2140.3180.00	Wertberichtigungen auf Forderung	1'625.00					
2140.3910.02	Anteil Soziallasten						
2140.4231.00	Elternbeiträge Musikschule		56'845.00		65'000		64'742.00
2140.4309.00	Übriger Ertrag						200.00
217	Schulliegenschaften	448'150.01	30'447.35	429'189	26'705	434'346.52	20'758.80
2170	Schulliegenschaften	448'150.01	30'447.35	429'189	26'705	434'346.52	20'758.80
2170.3010.00	Löhne Betriebspersonal	163'667.11		156'020		159'137.70	
2170.3010.09	Versicherungsleistungen (Aufwandminderungskonto)		1'557.20				
2170.3050.00	AG-Beiträge AHV, IV, EO, ALV, VK	9'684.15		10'000		10'182.35	
2170.3052.00	AG-Beiträge an Pensionskasse	14'754.40		16'000		16'291.80	
2170.3053.00	AG-Beiträge an UVG	3'062.90		3'000		2'761.25	
2170.3054.00	AG-Beiträge an FAK	2'194.20		2'300		2'159.55	
2170.3055.00	AG-Beiträge an KTG	1'848.80		1'700		1'697.70	
2170.3090.00	Aus- und Weiterbildung	3'347.70	84.00	950		105.00	



Konto	Erfolgsrechnung HRM2 Funktionale Gliederung ER HRM2	Rechnung 2023		Budget 2023		Rechnung 2022	
		Aufwand	Ertrag	Aufwand	Ertrag	Aufwand	Ertrag
2170.3099.00	übriger Personalaufwand	1'202.55		1'860		1'313.80	
2170.3100.00	Büromaterial			100			
2170.3101.00	Betriebs- u. Verbrauchsmaterial	9'035.65		10'500		8'454.09	
2170.3110.00	Anschaffung Mobiliar Schulzimmer	1'416.75					
2170.3111.00	Anschaffung Mobiliar, Maschinen, Werkzeuge	942.80		1'500		1'137.00	
2170.3112.00	Anschaffung Dienstkleider	1'908.60		1'800		457.25	
2170.3120.00	Ver- und Entsorgung	63'010.75		50'810		44'936.05	
2170.3130.00	Dienstleistungen Dritter	1'159.95		300		858.80	
2170.3134.00	Versicherungsprämien	9'132.75		7'450		6'249.95	
2170.3137.00	Steuern und Abgaben			420			
2170.3144.00	Baulicher Unterhalt Schulliegenschaften	3'762.25		2'320		21'120.50	
2170.3151.00	Unterhalt Apparate, Maschinen, Fahrzeuge	4'841.70		2'000		3'544.55	
2170.3151.02	Unterhalt Turnmaterial			4'000			
2170.3170.00	Reisekosten und Spesen	210.00		500			
2170.3300.40	Planmässige Abschreibungen übr. Hochbauten	115'625.00		115'626		115'626.00	
2170.3300.60	Planmässige Abschreibungen Mobilien VV	34'522.00		34'522		34'522.00	
2170.3612.03	Entschädigung an Gemeinden, Forstbetrieb						
2170.3900.00	Interne Verrechnung Material u. Warenbezüge Bauamt	2'320.00		5'511		3'791.18	
2170.3910.02	Anteil Soziallasten						
2170.4240.00	Benützungsgebühren		50.00		100		
2170.4260.00	Rückerstattungen Dritter	500.00	2'706.15		180		83.80
2170.4910.00	Interne Verrechnung Hausdienst		4'050.00		4'725		
2170.4920.00	Anteil Kultur/Jugendschutz/Tagesstrukturen		12'000.00		11'700		10'675.00
2170.4920.01	Anteil Sport		10'000.00		10'000		10'000.00
218	Tagesbetreuung	96'447.35	90'429.70	85'510	80'000	82'921.30	63'136.70
2180	Tagesbetreuung	96'447.35	90'429.70	85'510	80'000	82'921.30	63'136.70
2180.3020.00	Löhne Leitung und Betreuung	64'286.88		57'000		55'429.85	
2180.3050.00	AG-Beiträge AHV, IV, EO, ALV,	3'106.85		3'000		2'798.70	
2180.3052.00	AG-Beiträge an Pensionskasse	3'291.50		3'000		4'027.30	
2180.3053.00	AG-Beiträge UVG	965.20		1'000		860.75	
2180.3054.00	AG-Beiträge FAK	630.40		640		559.25	
2180.3055.00	AG-Beiträge KTG	573.65		2'000		518.85	
2180.3099.00	übriger Personalaufwand	699.30		500		462.55	
2180.3101.00	Betriebs- u. Verbrauchsmaterial	10'142.07		8'000		8'888.10	



Konto	Erfolgsrechnung HRM2 Funktionale Gliederung ER HRM2	Rechnung 2023		Budget 2023		Rechnung 2022	
		Aufwand	Ertrag	Aufwand	Ertrag	Aufwand	Ertrag
2180.3110.00	Anschaffung Mobiliar Tagesstrukturen	194.00		1'000			
2180.3111.00	Anschaffung Apparate, Maschine					848.00	
2180.3130.00	Dienstleistungen Dritter	217.50		220		217.50	
2180.3170.00	Reisekosten und Spesen					185.45	
2180.3636.00	Beitrag Dachverband Mittagstisch	150.00		150		150.00	
2180.3910.01	Interne Verrechnung Löhne	2'490.00					
2180.3910.02	Soziallasten						
2180.3920.00	Interne Verrechnung von Mieten, Benützungskosten	9'300.00		9'000		7'975.00	
2180.4260.00	Elternbeiträge Tagesstrukturen	400.00	90'429.70		80'000		63'136.70
219	Obligatorische Schule, übriges	175'012.81	17'819.09	163'140	100	161'745.81	3'589.90
2190	Schulleitung und Schulverwaltung	138'406.86	15'200.84	122'840	100	148'982.46	3'589.90
2190.3000.00	Schulpflege						
2190.3010.00	Löhne Schulsekretariat	52'841.59	12'130.00	40'000		51'240.65	3'280.00
2190.3020.00	Lohn Informatikentlastung						
2190.3050.00	AG-Beiträge Sozialversicherung	2'563.03	776.00	1'500		2'062.10	209.90
2190.3052.00	AG-Beiträge PK	2'633.72				358.50	
2190.3053.00	AG-Beiträge UVG	927.45		700		724.90	
2190.3054.00	AG-Beiträge FAK	290.15		500		38.60	
2190.3055.00	AG-Beiträge KTG	570.30		400		445.75	
2190.3090.00	Aus- und Weiterbildung	4'465.90		6'500		2'984.10	
2190.3091.00	Personalwerbung	958.55				8'982.60	
2190.3099.00	übriger Personalaufwand	6'323.70		1'250		1'918.55	
2190.3100.00	Büromaterial	1'158.61		2'000		673.65	
2190.3103.00	Fachliteratur, Zeitschriften	764.50		880		236.10	
2190.3113.00	Anschaffung Hardware	5'606.60				3'988.20	
2190.3130.00	Dienstleistungen Dritter	1'591.35		940		1'550.70	
2190.3132.00	Honorare Fachexperten	6'600.00				9'500.00	
2190.3133.00	Informatik-Nutzungsaufwand	3'130.25		2'700		783.50	
2190.3158.00	Unterhalt Software	9'400.69	1'868.34	14'330		27'672.56	
2190.3170.00	Reisekosten und Spesen, Schulschlussfeier, Schulanlässe, Repräsentationen	4'408.17		6'000		6'702.15	
2190.3612.00	Schulgelder an Schulleitung fremde Orte					395.00	
2190.3630.00	Urheberrechtsgebühren	281.05		280		259.15	
2190.3631.01	Besoldungsanteil an Kanton	33'891.25		44'860		28'465.70	
2190.3910.02	Anteil Soziallasten						



Konto	Erfolgsrechnung HRM2 Funktionale Gliederung ER HRM2	Rechnung 2023		Budget 2023		Rechnung 2022	
		Aufwand	Ertrag	Aufwand	Ertrag	Aufwand	Ertrag
2190.4260.00	Rückerstattungen Dritter		426.50		100		100.00
2190.4612.00	Betriebskostenbeitrag Schulsekretariat						
2191	Volksschule Sonstiges	36'605.95	2'618.25	40'300		12'763.35	
2191.3111.00	Anschaffung Mobiliar	172.40					
2191.3134.00	Versicherungsprämien	560.00		300		417.00	
2191.3612.00	Entschädigungen an Gemeinden und Gemeindeverbände	35'873.55	2'618.25	40'000		12'346.35	
22	Sonderschulen	63'844.70	10'415.00	57'060	12'000	37'679.90	6'970.00
220	Sonderschulen	63'844.70	10'415.00	57'060	12'000	37'679.90	6'970.00
2200	Sonderschulen	63'844.70	10'415.00	57'060	12'000	37'679.90	6'970.00
2200.3132.00	Honorare externe Berater, Anwälte					8'558.15	
2200.3612.00	Schulgelder an HPS	56'404.70		49'620		29'121.75	
2200.3614.00	Schulgelder an Sonderschulen	7'440.00		7'440			
2200.4260.00	Rückerstattungen		10'415.00		12'000		6'970.00
23	Berufliche Grundbildung	132'841.50		115'400		135'389.00	3'260.50
230	Berufliche Grundbildung	132'841.50		115'400		135'389.00	3'260.50
2300	Berufliche Grundbildung	132'841.50		115'400		135'389.00	3'260.50
2300.3631.00	Schulgelder an kant. Schulen	42'644.50		37'500		55'163.00	
2300.3634.00	Schulgelder an Berufsschulen	90'197.00		77'900		80'226.00	3'260.50
29	Übriges Bildungswesen						
299	Bildung, übriges						
2990	Bildung, übriges						
2990.4632.00	Beiträge von Gemeinden						
3	KULTUR, SPORT UND FREIZEIT, KIRCHE	113'172.41	9'115.59	111'359	10'100	97'975.28	6'644.07
31	Kulturerbe	1'050.00		1'000		1'030.00	
311	Museen und bildende Kunst	1'050.00		1'000		1'030.00	
3110	Museen und bildende Kunst	1'050.00		1'000		1'030.00	
3110.3636.00	Beiträge an private Organisationen ohne Erwerbszweck	1'050.00		1'000		1'030.00	



Konto	Erfolgsrechnung HRM2 Funktionale Gliederung ER HRM2	Rechnung 2023		Budget 2023		Rechnung 2022	
		Aufwand	Ertrag	Aufwand	Ertrag	Aufwand	Ertrag
32	Kultur, übrige	47'187.32	7'417.95	42'913	8'950	39'672.88	4'531.90
321	Bibliotheken	4'000.00		4'000		4'000.00	
3210	Bibliotheken	4'000.00		4'000		4'000.00	
3210.3130.00	Beitrag Bibliotheken und Museen	4'000.00		4'000		4'000.00	
322	Konzert und Theater	9'200.00		9'200		9'350.00	
3220	Konzert und Theater	9'200.00		9'200		9'350.00	
3220.3635.00	Kultur- u. Jugendförderungsbeiträge	200.00		200		200.00	
3220.3636.00	Beiträge an private Organisationen	6'300.00		6'300		6'450.00	
3220.3920.00	Benützungskosten Schulanlage	2'700.00		2'700		2'700.00	
329	Kultur, übriges	33'987.32	7'417.95	29'713	8'950	26'322.88	4'531.90
3290	Kultur, übriges	33'987.32	7'417.95	29'713	8'950	26'322.88	4'531.90
3290.3000.00	Kulturkommission	4'402.05		2'500		4'862.20	
3290.3010.00	Löhne Betriebspersonal	1'370.80		3'500		1'938.05	
3290.3050.00	AG-Beiträge AHV/IV/EO/ALV, Verwaltungskosten	169.70		200		201.35	
3290.3052.00	Beiträge PK	145.60		250		106.70	
3290.3053.00	AG-Beiträge UVG	50.55		100		37.95	
3290.3054.00	AG-Beiträge FAK	19.90		50		12.90	
3290.3055.00	AG-Beiträge KTG	15.65		50		10.15	
3290.3102.00	Drucksachen, Publikationen, Broschüren						
3290.3111.00	Anschaffung von Maschinen, Geräte und Fahrzeuge	941.85				941.85	
3290.3161.00	Benützungskosten Schulanlagen						
3290.3169.00	Miete Hebebühne					743.15	
3290.3170.00	Kulturelle Veranstaltungen	20'459.55	932.75	15'950		11'811.15	1'197.40
3290.3612.00	Entschädigungen an Gemeinden und Gemeindeverbände	2'000.00		2'000		2'000.00	
3290.3612.03	Entschädigung an Gemeinden, Forstbetrieb	1'104.40		2'000			
3290.3636.00	Beitrag an Frauen- u. Müttergemeinschaft	900.00		500		500.00	
3290.3636.01	Beiträge an private Organisationen ohne Erwerbszweck	300.00		300		300.00	
3290.3900.00	Interne Verrechnung Material u. Warenbezüge Bauamt	857.27		2'313		2'857.43	
3290.3910.02	Anteil Soziallasten						
3290.4250.00	Verkäufe		28.00		100		56.00
3290.4260.00	Rückerstattung	1'250.00	6'457.20		8'850		2'678.50



Konto	Erfolgsrechnung HRM2 Funktionale Gliederung ER HRM2	Rechnung 2023		Budget 2023		Rechnung 2022	
		Aufwand	Ertrag	Aufwand	Ertrag	Aufwand	Ertrag
3290.4631.00	Beiträge vom Kanton						600.00
34	Sport und Freizeit	64'935.09	1'697.64	67'447	1'150	57'272.40	2'112.17
341	Sport	18'611.00		17'500		18'021.00	
3410	Sport	18'611.00		17'500		18'021.00	
3410.3612.00	Schwimmbadbeitrag Niederweningen	4'611.00		4'500		4'521.00	
3410.3636.00	Beiträge an priv. Institutionen	4'000.00		3'000		3'500.00	
3410.3920.00	Benützung Schulanlage	10'000.00		10'000		10'000.00	
342	Freizeit	46'324.09	1'697.64	49'947	1'150	39'251.40	2'112.17
3420	Freizeit	46'324.09	1'697.64	49'947	1'150	39'251.40	2'112.17
3420.3010.00	Löhne	11'021.65		8'200		4'698.25	
3420.3050.00	AG-Beiträge AHV/IV/EO/ALV, Verwaltungskosten	705.40		400		150.30	
3420.3052.00	AG-Beiträge Pensionskasse	877.60		500		55.85	
3420.3053.00	AG-Beiträge Unfallversicherung	388.35		150		49.15	
3420.3054.00	AG-Beiträge FAK	159.90		100		34.05	
3420.3055.00	AG-Beiträge Krankentaggeld	125.70		100		23.85	
3420.3101.00	Betriebs- u. Verbrauchsmaterial	8'497.19		8'580		9'077.87	
3420.3111.00	Anschaffung Mobiliar						
3420.3130.00	Dienstleistungen Dritter	613.80		2'620		850.90	
3420.3134.00	Versicherungsprämien	197.90		250		197.85	
3420.3140.00	Baulicher Unterhalt	2'936.50		1'000		1'640.30	
3420.3150.00	Unterhalt Mobilien			500		65.00	
3420.3161.00	Mieten, Benützungskosten	6'558.25		7'000		5'534.75	
3420.3170.00	Spesenentschädigungen					338.00	
3420.3300.40	Planmässige Abschreibungen Hochbauten	2'821.00		2'821		2'821.00	
3420.3612.00	Entschädigungen an Gemeinden und Gemeindeverbände	1'400.00		1'500		1'260.00	
3420.3612.03	Entschädigung an Gemeinden, Forstbetrieb						
3420.3636.00	Beiträge an private Organisationen	840.00		400		340.00	
3420.3900.00	Interne Verrechnung Material u. Warenbezüge Bauamt	5'734.87		12'461		8'572.28	
3420.3900.02	Interne Verrechnung Jugendraum Material und Waren	2'995.98		2'840			
3420.3910.02	Interne Verrechnung Jugendraum	450.00		525		3'542.00	
3420.4240.00	Miete Jugendraum				150		
3420.4260.00	Rückerstattung		1'397.64		1'000		1'612.17



Konto	Erfolgsrechnung HRM2 Funktionale Gliederung ER HRM2	Rechnung 2023		Budget 2023		Rechnung 2022	
		Aufwand	Ertrag	Aufwand	Ertrag	Aufwand	Ertrag
3420.4632.00	Beiträge von Gemeinden und Verbände		300.00				500.00
4	GESUNDHEIT	477'611.35	61'121.50	448'850	1'700	409'823.10	60'621.60
41	Spitäler, Kranken- und Pflegeheime	366'012.55	57'400.00	334'970		325'032.35	53'067.55
411	Spitäler						
4110	Spitäler						
4110.4631.00	Beiträge vom Kanton						
412	Alters-, Kranken- und Pflegeheime	366'012.55	57'400.00	334'970		325'032.35	53'067.55
4120	Alters-, Kranken- und Pflegeheime	366'012.55	57'400.00	334'970		325'032.35	53'067.55
4120.3611.00	Entschädigung an Kanton	2'567.65		3'700		4'378.65	
4120.3631.00	Beiträge an Kanton, Pflegefinanzierung	323'974.90	57'400.00	292'000		281'183.70	53'067.55
4120.3636.00	Beiträge an private Organisationen ohne Erwerbszweck	280.00		80		280.00	
4120.3660.20	Planmässige Abschreibungen Investitionsbeiträge	39'190.00		39'190		39'190.00	
42	Ambulante Krankenpflege	94'247.70		93'460		70'177.35	245.05
421	Ambulante Krankenpflege	94'247.70		93'460		70'177.35	245.05
4210	Ambulante Krankenpflege	94'247.70		93'460		70'177.35	245.05
4210.3612.00	Beitrag an Mütter- u. Väterberatung	9'266.00		9'310		9'311.00	
4210.3636.00	Beiträge an Spitex	84'278.00		84'150		60'200.00	245.05
4210.3636.01	Beiträge an Kinderspitex					200.00	
4210.3636.02	Beiträge an ambulante Onkologiepflege	343.70				266.35	
4210.3636.03	Beiträge an Samariterverein						
4210.3636.05	Lungenliga					200.00	
4210.3637.00	Geburtshilfe, Stillgelder	360.00					
43	Gesundheitsprävention	11'136.05	3'721.50	10'420	1'700	11'788.50	7'309.00
432	Krankheitsbekämpfung, übrige	200.00				1'600.00	1'600.00
4320	Krankheitsbekämpfung, übrige	200.00				1'600.00	1'600.00
4320.3020.00	Lohn Testpersonen Pandemie					800.00	
4320.3636.00	Beiträge an private Organisationen ohne Erwerbszweck	200.00					
4320.4611.00	Entschädigungen vom Kanton					800.00	1'600.00



Konto	Erfolgsrechnung HRM2 Funktionale Gliederung ER HRM2	Rechnung 2023		Budget 2023		Rechnung 2022	
		Aufwand	Ertrag	Aufwand	Ertrag	Aufwand	Ertrag
433	Schulgesundheitsdienst	6'925.50		8'190		6'062.65	
4330	Schulgesundheitsdienst	6'925.50		8'190		6'062.65	
4330.3010.00	Lohn Zahnprophylaxe/-hygiene	1'440.00		1'500		966.00	
4330.3050.00	AG-Beiträge Soziallasten	92.15		100		61.80	
4330.3053.00	AG Beiträge UVG	4.15		50		2.70	
4330.3054.00	AG-Beiträge FAK	20.85					
4330.3105.00	Pausenäpfel	275.00		400		275.00	
4330.3106.00	Medizinisches Material			40			
4330.3136.00	Kontrolluntersuche Zahnarzt	5'093.35		5'600		4'592.25	
4330.3170.00	Reisekosten und Spesen			500		164.90	
4330.3910.02	Anteil Soziallasten						
434	Lebensmittelkontrolle	4'010.55	3'721.50	2'230	1'700	4'125.85	5'709.00
4340	Lebensmittelkontrolle	4'010.55	3'721.50	2'230	1'700	4'125.85	5'709.00
4340.3010.00	Löhne Pilzkontrolle	1'818.05		2'000		3'636.10	2'100.00
4340.3050.00	AG-Beiträge AHV/IV/EO/ALV, Verwaltungskosten	121.55		130		126.75	
4340.3090.00	Aus- und Weiterbildung	1'970.95					
4340.3130.00	Beiträge an VAPKO	100.00		100		363.00	
4340.3910.02	Anteil Soziallasten						
4340.4612.00	Rückerstattungen von Gemeinden		3'721.50		1'700		3'609.00
49	Gesundheitswesen, übriges	6'215.05		10'000		2'824.90	
490	Gesundheitswesen, übriges	6'215.05		10'000		2'824.90	
4900	Gesundheitswesen, übriges	6'215.05		10'000		2'824.90	
4900.3090.00	Aus- und Weiterbildungen	1'134.30		1'500			
4900.3106.00	Medizinische Ausrüstung First Responder	5'080.75		8'500		1'679.90	
4900.3636.00	Beiträge an private Organisationen ohne Erwerbszweck					1'145.00	
5	SOZIALE SICHERHEIT	637'867.00	47'210.70	649'550	27'250	604'539.10	82'770.42
52	Invalidität	400.00		400		400.00	
523	Invalidenheime						
5230	Invalidenheime						



Konto	Erfolgsrechnung HRM2 Funktionale Gliederung ER HRM2	Rechnung 2023		Budget 2023		Rechnung 2022	
		Aufwand	Ertrag	Aufwand	Ertrag	Aufwand	Ertrag
5230.3660.40	Planmässige Abschreibungen Investitionsbeiträge						
524	Leistungen an Invalide	400.00		400		400.00	
5240	Leistungen an Invalide	400.00		400		400.00	
5240.3636.00	Beiträge an private Institutionen	400.00		400		400.00	
53	Alter + Hinterlassene	15'219.25	1'119.30	15'820	250	2'513.40	
531	Alters- und Hinterlassenenversicherung AHV	1'870.50	1'119.30	1'320	250	1'439.40	
5310	Alters- und Hinterlassenenversicherung AHV	1'870.50	1'119.30	1'320	250	1'439.40	
5310.3010.00	Löhne SVA-Zweigstelle	1'566.95		1'200		1'336.45	
5310.3050.00	AG-Beiträge AHV/IV/EO/ALV, Verwaltungskosten	143.45		80		49.40	
5310.3053.00	AG-Beiträge an Unfallversicherung	44.95		20		25.00	
5310.3054.00	AG-Beiträge an Familienausgleichskasse	32.75		10		11.35	
5310.3055.00	AG-Beiträge an Krankentaggeldversicherung	27.65		10		15.25	
5310.3170.00	Spesenentschädigungen	54.75				1.95	
5310.3910.02	Anteil Soziallasten						
5310.4611.00	Entschädigung des Kantons		1'119.30		250		
535	Leistungen an das Alter	13'348.75		14'500		1'074.00	
5350	Leistungen an das Alter	13'348.75		14'500		1'074.00	
5350.3130.00	Beitrag RAS Trägerverein	100.00		100		674.00	
5350.3171.00	Seniorenausfahrt	12'848.75		14'000			
5350.3612.00	Beiträge an Gemeinden						
5350.3636.00	Beiträge an private Organisationen ohne Erwerbszweck	400.00		400		400.00	
54	Familie und Jugend	104'060.90	9'416.50	109'390	7'000	119'941.00	17'494.65
543	Alimentenbevorschussung und -inkasso	12'303.80	1'483.30	18'000	7'000	18'868.30	11'095.50
5430	Alimentenbevorschussung und -inkasso	12'303.80	1'483.30	18'000	7'000	18'868.30	11'095.50
5430.3637.00	Alimentenbevorschussung	12'303.80		18'000		18'868.30	
5430.4260.00	Rückerstattung Alimente		1'483.30		7'000		11'095.50
544	Jugendschutz	20'326.90	5'275.00	1'840		18'648.60	7'225.00
5440	Jugendschutz (allgemein)	2'126.90		1'840		1'038.60	
5440.3636.00	Beiträge gemäss Jugendkonzept	2'019.90		1'690		882.60	



Konto	Erfolgsrechnung HRM2 Funktionale Gliederung ER HRM2	Rechnung 2023		Budget 2023		Rechnung 2022	
		Aufwand	Ertrag	Aufwand	Ertrag	Aufwand	Ertrag
5440.3636.01	Elternbriefe Pro Juventute		107.00		150		156.00
5441	Kinder- und Jugendheime	18'200.00	5'275.00			17'610.00	7'225.00
5441.3636.00	Beiträge an private Organisationen ohne Erwerbszweck	18'200.00				17'610.00	
5441.4260.00	Rückerstattung Elternbeiträge		5'275.00				7'225.00
545	Leistungen an Familien	71'430.20	2'658.20	89'550		82'424.10	-825.85
5450	Leistungen an Familien (allgemein)	71'430.20	2'658.20	88'050		82'424.10	-825.85
5450.3612.00	Beitrag an Jugend-, Ehe- u. Familienberatung	37'324.00		39'790		39'798.00	
5450.3631.00	Massnahmen gegen häusliche Gewalt						
5450.3636.00	Beiträge an private Organisationen ohne Erwerbszweck	200.00		200			
5450.3637.00	Beiträge Kinderbetreuung KiBeG	33'906.20	-1'155.50	48'060		42'286.25	-1'165.70
5450.4260.00	Rückerstattung Elternbeitrag		1'813.70				
5450.4631.00	Beiträge nach SPG					339.85	339.85
5450.4637.00	Rückerstattungen KiBeG		2'000.00				
5451	Kinderkrippen und Kinderhorte			1'500			
5451.3635.00	Beitrag an private Unternehmungen			1'500			
57	Sozialhilfe und Asylwesen	517'986.85	36'674.90	523'340	20'000	481'484.70	65'275.77
572	Wirtschaftliche Hilfe	9'172.90	3'680.00	60'000	20'000	27'796.35	3'515.82
5720	Gesetzliche wirtschaftliche Hilfe	9'172.90	3'680.00	60'000	20'000	27'796.35	3'515.82
5720.3631.00	Beitrag für kostenintensive Einzelfälle in der Sozialhilfe	2'926.00				2'649.00	
5720.3637.00	Materielle Hilfe Schweizer/Ausländer			60'000			
5720.3637.01	Materielle Hilfe ZUG	6'246.90				25'147.35	
5720.4260.00	Rückerstattung Materielle Hilfe Schweizer/Ausländer				20'000		
5720.4260.01	Rückerstattung materielle Hilfe ZUG		3'680.00				3'515.82
5720.4631.00	Materielle Hilfe, Beiträge nach SPG						
573	Asylwesen	76'343.05	26'340.90	43'800		63'158.75	61'759.95
5730	Asylwesen	76'343.05	26'340.90	43'800		63'158.75	61'759.95
5730.3010.00	Löhne Betreuung Ukraine	462.05				6'929.40	
5730.3050.00	AG-Beiträge AHV/IV/EO/ALV Betreuung Ukraine	29.60				184.65	
5730.3053.00	AG-Beiträge an Unfallversicherer Ukraine Betreuung	1.30				8.30	
5730.3612.00	Kostensersatz an Gemeinden für Unterbringung Asylanten	49'378.10		43'800		11'596.00	
5730.3637.01	Materielle Hilfe Ukraine Flüchtlinge	131.10				44'440.40	1'026.00



Konto	Erfolgsrechnung HRM2 Funktionale Gliederung ER HRM2	Rechnung 2023		Budget 2023		Rechnung 2022	
		Aufwand	Ertrag	Aufwand	Ertrag	Aufwand	Ertrag
5730.4260.01	Rückerstattung Ukraine Hilfe						1'085.00
5730.4611.00	Entschädigung von Kanton						260.50
5730.4611.01	Entschädigung von Kanton Ukraine Flüchtlinge	26'340.90	26'340.90				59'388.45
579	Fürsorge, übriges	432'470.90	6'654.00	419'540		390'529.60	
5790	Fürsorge, übriges	432'470.90	6'654.00	419'540		390'529.60	
5790.3612.00	Beitrag Sozialdienst Surbtal	23'326.50	6'654.00	26'900		27'922.80	
5790.3631.00	Restkosten Sonderschulung u. Heimaufenthalt	366'991.05		381'690		352'925.70	
5790.3636.00	Beiträge an private Organisationen	2'340.65		2'350		2'165.40	
5790.3637.00	Beitrag nicht bezahlter Krankenkassenprämien und Kostenbeteiligungen	39'812.70		8'600		7'515.70	
59	Soziale Wohlfahrt, übriges	200.00		600		200.00	
592	Hilfsaktionen im Inland	200.00		200		200.00	
5920	Hilfsaktionen im Inland	200.00		200		200.00	
5920.3636.00	Hilfsaktionen im Inland	200.00		200		200.00	
593	Hilfsaktionen im Ausland			400			
5930	Hilfsaktionen im Ausland			400			
5930.3636.00	Beiträge an private Institutionen			400			
6	VERKEHR	524'781.82	45'699.43	453'534	2'150	446'103.16	3'800.00
61	Strassenverkehr	524'781.82	45'699.43	452'034	2'150	446'103.16	3'800.00
613	Kantonsstrassen, übrige	40'594.00	6'082.00	37'111		56'896.90	2'600.00
6130	Kantonsstrassen, übrige	40'594.00	6'082.00	37'111		56'896.90	2'600.00
6130.3141.00	Unterhalt Strassen / Verkehrswege	3'231.00		3'230		3'231.00	
6130.3611.01	Entschädigung an Kanton, Lärmschutz						
6130.3612.04	Bauverwaltung Ehrendingen-Schneisingen	3'482.00	3'482.00			3'482.00	
6130.3631.00	Beiträge an den Kanton					16'302.90	
6130.3660.10	Planmässige Abschreibungen Investitionbeitr. allg. Haushalt an Kanton	33'881.00		33'881		33'881.00	
6130.4611.00	Entschädigung vom Kanton		2'600.00				2'600.00



Konto	Erfolgsrechnung HRM2 Funktionale Gliederung ER HRM2	Rechnung 2023		Budget 2023		Rechnung 2022	
		Aufwand	Ertrag	Aufwand	Ertrag	Aufwand	Ertrag
615	Gemeindestrassen	484'187.82	39'617.43	414'923	2'150	389'206.26	1'200.00
6150	Gemeindestrassen	484'187.82	39'617.43	414'923	2'150	389'206.26	1'200.00
6150.3010.00	Löhne	49'538.60		35'000		35'600.15	
6150.3050.00	AG-Beiträge AHV/IV/EO/ALV, Verwaltungskosten	3'170.50		2'000		1'708.20	
6150.3052.00	AG-Beiträge Pensionskasse	4'465.10		2'500		1'646.35	
6150.3053.00	AG-Beiträge Unfallversicherung	1'745.05		700		781.60	
6150.3054.00	AG-Beiträge FAK	718.30		500		386.95	
6150.3055.00	AG-Beiträge Krankentaggeld	564.65		400		301.25	
6150.3101.00	Betriebs- u. Verbrauchsmaterial	18'385.74		23'900		14'364.19	
6150.3111.00	Anschaffung Mobilien	27'235.60		30'000		2'667.15	
6150.3120.00	Ver- und Entsorgung	21'945.65	193.95	17'940		11'661.50	
6150.3130.00	Dienstleistungen Dritter						
6150.3132.00	Planungen u. Projektierungen Dritter	5'384.40		7'500			
6150.3134.00	Versicherungsprämien						
6150.3141.00	Unterhalt Strassen / Verkehrswege	163'138.45	25'000.00	104'000		120'718.10	
6150.3141.01	Strassenentwässerung (Gegenkto. 7201.4240)	15'078.00		15'078		15'078.00	
6150.3151.00	Unterhalt Maschinen, Geräte, Fahrzeuge					530.60	
6150.3169.00	Miete, Benützungskosten	1'676.35		4'000		4'049.62	
6150.3300.10	Planmässige Abschreibungen übr. Tiefbauten VV	124'029.00		100'486		100'486.00	
6150.3612.03	Entschädigung an Gemeinden, Forstbetrieb						
6150.3612.04	Bauverwaltung Ehrendingen-Schneisingen	18'160.44	12'674.48	10'000		12'674.48	
6150.3900.00	Interne Verrechnung Material u. Warenbezüge Bauamt	28'951.99		60'919		66'552.12	
6150.4250.00	Verkäufe				50		
6150.4260.00	Rückerstattungen Dritter		1'749.00		2'100		1'200.00
62	Öffentlicher Verkehr			1'500			
622	Regionalverkehr			1'500			
6220	Regionalverkehr			1'500			
6220.3631.00	Beiträge an Kanton						
6220.3632.01	Beitrag Busbahnhof Niederweningen			1'500			
629	Öffentlicher Verkehr, übriges						
6290	Öffentlicher Verkehr, übriges						
6290.3634.00	Ankauf Tageskarten SBB						



Konto	Erfolgsrechnung HRM2 Funktionale Gliederung ER HRM2	Rechnung 2023		Budget 2023		Rechnung 2022	
		Aufwand	Ertrag	Aufwand	Ertrag	Aufwand	Ertrag
6290.4240.00	Verkauf Tageskarten SBB						
7	UMWELTSCHUTZ UND RAUMORDNUNG	1'154'155.73	1'030'437.90	1'129'797	998'123	1'165'785.78	1'025'259.73
71	Wasserversorgung	415'111.64	410'651.93	335'466	331'984	376'894.30	367'365.30
710	Wasserversorgung	415'111.64	410'651.93	335'466	331'984	376'894.30	367'365.30
7100	Wasserversorgung (allgemein)	11'459.71	7'000.00	3'482		9'529.00	
7100.3010.00	Löhne					436.00	
7100.3050.00	Sozialversicherungsbeiträge					43.00	
7100.3120.00	Wasser, Energie	2'050.00		2'050		2'050.00	
7100.3142.00	Baulicher Unterhalt öffentlicher Brunnen	8'389.85	7'000.00	1'000		7'000.00	
7100.3612.03	Entschädigung an Gemeinden Forstbetrieb						
7100.3900.00	Interne Verrechnung Material u. Warenbezüge Bauamt	1'019.86		432			
7101	Wasserwerk [Gemeindebetrieb]	403'651.93	403'651.93	331'984	331'984	367'365.30	367'365.30
7101.3010.00	Löhne Betriebspersonal	11'323.45		7'500		7'182.65	
7101.3050.00	AG-Beiträge AHV/IV/EO/ALV, Verwaltungskosten	363.45		400		47.05	
7101.3052.00	AG-Beiträge PK	336.30		500		107.95	
7101.3053.00	AG-Beiträge UVG	216.55		150		48.05	
7101.3054.00	AG-Beiträge an Familienausgleichskasse	82.40		100		15.90	
7101.3055.00	AG-Beiträge KTG	64.75		100		16.70	
7101.3090.00	Aus- und Weiterbildung	110.00		2'200		110.00	
7101.3099.00	übriger Personalaufwand	143.90		200		127.20	
7101.3101.00	Betriebs- u. Verbrauchsmaterial	874.85		2'000		1'252.00	
7101.3111.00	Ankauf und Revision Wasserzähler	9'766.25		10'000		45'518.05	24'781.25
7101.3111.01	Werkzeuge, Maschinen und Apparate	10'924.00		13'100		250.00	
7101.3118.00	Anschaffung Software Wasserversorgung					3'665.30	
7101.3120.00	Ver- und Entsorgung	27'423.60	2'424.35	39'000		21'851.15	2'569.80
7101.3130.00	Dienstleistungen, Honorare	19'845.62		16'460		15'583.30	
7101.3132.00	Honorare externe Berater, Gutachter, Fachexperten			2'000			
7101.3133.00	Jährliche Informatikaufwendungen Wasserversorgung			1'000			
7101.3134.00	Versicherungsprämien	2'330.00		2'110		1'752.70	
7101.3143.00	Unterhalt übrige Tiefbauten	137'780.06	56'488.25	95'600		128'804.40	
7101.3144.00	Unterhalt Hochbauten	464.25					
7101.3151.00	Unterhalt Apparate, Geräte, Maschinen					1'908.20	
7101.3170.00	Reisekosten und Spesen	329.70		1'300		308.90	



Konto	Erfolgsrechnung HRM2 Funktionale Gliederung ER HRM2	Rechnung 2023		Budget 2023		Rechnung 2022	
		Aufwand	Ertrag	Aufwand	Ertrag	Aufwand	Ertrag
7101.3181.00	tatsächliche Forderungsverluste	1'026.45					
7101.3192.00	Grundwasser-Konzession	1'891.70		3'000		1'489.65	
7101.3199.00	Übriger Betriebsaufwand	0.05	0.06			1'053.45	
7101.3300.31	Planmässige Abschreibungen übr. Tiefb. VV spezialfinanzierte Gemeindebetriebe	62'392.00		59'903		55'803.00	
7101.3409.01	Vorschussverzinsung	4'455.60		1'000		1'486.25	
7101.3612.00	Verwaltungsentschädigung an die Einwohnergemeinde	10'950.00		11'108		11'895.00	
7101.3612.01	Verrechnung Leistungen Bauamt für Wasserversorgung	2'444.70		553		5'714.85	
7101.3612.02	Soziallasten						
7101.3612.03	Entschädigungen an Gemeinden, Forstbetrieb			1'500			
7101.3612.04	Bauverwaltung Ehrendingen-Schneisingen	18'349.43	14'833.32	15'000		14'833.32	
7101.3612.05	Entschädigung Gemeinde Niederweningen für Brunnenmeister	30'534.45		29'000		29'812.15	
7101.4240.00	Wasserverkauf an Einwohner		185'695.55		203'200		201'402.40
7101.4240.01	Wasserverkauf, Grundgebühr		63'399.15		57'600		62'852.85
7101.4240.02	Wasserverkauf Bauwasser				500		81.00
7101.4260.00	Rückerstattungen Dritter		4'043.25		1'000		
7101.4409.01	Verpflichtungsverzinsung						
7101.4612.00	Hydrantenentschädigung		29'000.00		28'750		29'000.00
7101.4631.00	Beiträge AGV Löschfonds		12'400.00		11'400		11'400.00
7101.4660.71	Planmässige Auflösung passivierter Investitionsbeiträge (Anschlussgebühren)		35'368.00		29'534		35'278.00
7101.4895.00	Entnahmen aus Aufwertungsreserve						
7101.9010.00	Ertragsüberschuss	49'228.42		17'200		16'728.13	
72	Abwasserbeseitigung	393'319.66	393'319.66	441'119	441'119	413'646.03	413'646.03
720	Abwasserbeseitigung	393'319.66	393'319.66	441'119	441'119	413'646.03	413'646.03
7201	Abwasserbeseitigung [Gemeindebetrieb]	393'319.66	393'319.66	441'119	441'119	413'646.03	413'646.03
7201.3010.00	Löhne Betriebspersonal	10'582.25		4'500		9'583.45	
7201.3050.00	AG-Beiträge AHV/IV/EO/ALV, Verwaltungskosten	677.25		300		424.55	
7201.3052.00	AG-Beiträge Pensionskasse	1'014.80		400		481.30	
7201.3053.00	AG-Beiträge UVG	372.90		100		163.55	
7201.3054.00	AG-Beiträge an Familienausgleichskasse	153.45		100		89.75	
7201.3055.00	AG-Beiträge KTG	120.65		50		54.05	
7201.3120.00	Wasser, Energie, Heizmaterial	4'849.05		2'600		1'912.95	



Konto	Erfolgsrechnung HRM2 Funktionale Gliederung ER HRM2	Rechnung 2023		Budget 2023		Rechnung 2022	
		Aufwand	Ertrag	Aufwand	Ertrag	Aufwand	Ertrag
7201.3130.00	Dienstleistungen Dritter	11'973.85	3'288.10	13'300		9'668.90	
7201.3132.00	Honorare Fachexperten			3'000			
7201.3134.00	Versicherungsprämien	1'184.75		740		1'094.75	
7201.3143.00	Unterhalt übrige Tiefbauten	14'431.50		41'000		22'962.25	
7201.3151.00	Übriger Unterhalt	300.00		3'000		150.00	
7201.3180.00	Wertberichtigungen auf Forderung	1'050.35					
7201.3181.00	tatsächliche Forderungsverluste	1'285.80					
7201.3199.00	Übriger Betriebsaufwand	4.20	0.08			4.05	0.03
7201.3300.31	Planmässige Abschreibungen übr. Tiefbauten VV spezialfinanzierte Gemeindebetriebe	81'630.00		72'521		72'521.00	
7201.3409.01	Vorschussverzinsung	3'147.55		1'000		744.25	
7201.3612.00	Verwaltungsentschädigung an die Einwohnergemeinde	10'950.00		10'800		11'895.00	
7201.3612.01	Verrechnung Leistungen des Bauamtes an die Abw.-Beseitigung	4'256.81		7'891		5'714.85	
7201.3612.03	Entschädigung an Gemeinden, Forstbetrieb						
7201.3612.04	Bauverwaltung Ehrendingen-Schneisingen	12'859.13	3'621.28	17'000		3'621.28	
7201.3632.00	Betriebsbeitrag an Abwasserverband	153'117.70		164'000		152'621.70	
7201.3660.21	Planmässige Abschreibungen Investitionsbeiträge an Gemeindeverbände	10'417.00		10'417		10'417.00	
7201.4240.00	Benützungsgebühren		313'330.20		383'400	217.50	341'737.00
7201.4240.01	Benützungsgebühren Kantonsstrassen		3'000.00				3'000.00
7201.4240.02	Benützungsgebühren Gemeindestrassen		14'000.00		14'000		14'000.00
7201.4660.71	Planmässige Auflösung passivierter Investitionsbeiträge (Anschlussgebühren)		56'080.00		43'719		54'909.00
7201.9010.00	Ertragsüberschuss	68'940.67		88'400		109'303.90	
7201.9011.00	Aufwandüberschuss						
73	Abfallwirtschaft	228'980.55	218'384.67	240'968	221'020	251'439.43	233'378.40
730	Abfallwirtschaft	228'980.55	218'384.67	240'968	221'020	251'439.43	233'378.40
7300	Abfallwirtschaft (allgemein)	12'660.98	2'065.10	21'348	1'400	22'593.38	4'532.35
7300.3010.00	Löhne					1'645.35	
7300.3101.00	Verbrauchsmaterial	250.00		2'000		4'191.30	
7300.3612.00	Beitrag an Kadaversammelstelle Lengnau	3'348.00	1'631.00	2'500		1'631.00	
7300.3612.03	Beiträge Forstbetrieb Studenland, Robidogunterhalt						
7300.3631.00	Tierkörperentsorgung	1'317.95	434.10	3'600		838.60	



Konto	Erfolgsrechnung HRM2 Funktionale Gliederung ER HRM2	Rechnung 2023		Budget 2023		Rechnung 2022	
		Aufwand	Ertrag	Aufwand	Ertrag	Aufwand	Ertrag
7300.3900.00	Interne Verrechnung Material u. Warenbezüge Bauamt	7'745.03		13'248		14'287.13	
7300.4260.00	Rückerstattungen Dritter, Tierkörperbeseitigung				1'400		
7300.4632.00	Rückerstattung von Gemeinden						4'532.35
7301	Abfallwirtschaft [Gemeindebetrieb]	216'319.57	216'319.57	219'620	219'620	228'846.05	228'846.05
7301.3010.00	Löhne Betriebspersonal	19'429.90		25'500		12'562.00	
7301.3049.00	Dienstkleider			1'000		992.90	
7301.3050.00	AG-Beiträge Sozialversicherung	1'147.65		1'400		1'103.05	
7301.3052.00	AG-Beiträge Pensionskasse	942.75		1'500		246.65	
7301.3053.00	AG-Beiträge UVG	564.75		400		340.65	
7301.3054.00	AG-Beiträge FAK	216.40		300		130.55	
7301.3055.00	AG-Beiträge KTG	170.20		250		99.65	
7301.3099.00	Übriger Personalaufwand	100.00					
7301.3101.00	Betriebs- und Verbrauchsmaterial, Kehrichtsäcke	299.05		2'700		2'631.90	
7301.3111.00	Anschaffung Geräte, Maschinen,	308.75		4'500		3'741.00	
7301.3130.00	Kehrichtabfuhrkosten	28'642.30		31'000		27'306.00	
7301.3130.01	Verbrennungskosten	21'750.25		29'000		24'354.65	
7301.3130.02	Sammelstelle / Sonderabfuhren	36'235.72	109.55	30'500		38'138.15	
7301.3130.03	Grüngutbewirtschaftung	44'081.50		43'000		40'335.90	
7301.3151.00	Unterhalt Maschinen, Geräte, Apparate					894.00	
7301.3160.00	Baurechtszins Recyplatz	18'000.00		18'000		18'000.00	
7301.3169.00	Mieten, Benützungskosten	3'960.00		3'960		3'960.00	
7301.3181.00	tatsächliche Forderungsverluste	536.60				16.25	
7301.3199.00	Übriger Betriebsaufwand	1.78	12.84			69.18	1.30
7301.3300.31	Planmässige Abschreibungen Tiefbauten spez.-finanz. Gemeindebetriebe	9'739.00		9'739		9'739.00	
7301.3612.00	Verwaltungsentschädigung EG	10'950.00		10'800		11'895.00	
7301.3612.01	Entschädigungen an Gemeinden	2'713.72		3'571		5'714.85	
7301.3612.03	Entschädigung an Gemeinden, Forstbetrieb					534.20	
7301.3612.04	Bauverwaltung Ehrendingen-Schneisingen	1'708.36	1'671.36			1'671.36	
7301.4240.00	Kehrichtgebühren		84'003.87		72'000		80'605.80
7301.4240.01	Kehrichtgrundgebühren		67'184.65		72'000		66'165.20
7301.4240.02	Erlös aus Grüngutmarkenverkauf	1'933.20	45'856.25	40'000		5'837.05	54'338.50
7301.4240.03	Gebühren Kunststoffsammelsäcke		3'435.55	10'000			6'577.00
7301.4260.00	Rückerstattungen Dritter, Glas, Altpapier, Altmetall		9'912.60	25'000		1'147.65	20'744.25
7301.4260.01	Rückerstattungen Dritter						
7301.4270.00	Abfallbussen		278.55				



Konto	Erfolgsrechnung HRM2 Funktionale Gliederung ER HRM2	Rechnung 2023		Budget 2023		Rechnung 2022	
		Aufwand	Ertrag	Aufwand	Ertrag	Aufwand	Ertrag
7301.4409.01	Verpflichtungsverzinsung		3'854.35		620		414.00
7301.9010.00	Ertragsüberschuss	12'887.69		2'500		17'384.46	
74	Verbauungen	1'082.25		4'000		1'575.45	
741	Gewässerverbauungen	1'082.25		4'000		1'575.45	
7410	Gewässerverbauungen	1'082.25		4'000		1'575.45	
7410.3142.00	Unterhalt Wasserbau	1'082.25		4'000		1'575.45	
7410.3612.03	Entschädigungen an Gemeinden und Gemeindeverbänden, Forstbetrieb						
75	Arten- und Landschaftsschutz	2'491.48		5'139		2'593.00	
750	Arten- und Landschaftsschutz	2'491.48		5'139		2'593.00	
7500	Arten- und Landschaftsschutz	2'491.48		5'139		2'593.00	
7500.3101.01	Betriebs- u. Verbrauchsmateria			500			
7500.3612.03	Entschädigung an Gemeinden, Forstbetrieb						
7500.3631.00	Beiträge an Kantone						
7500.3635.01	Beiträge an private Unternehmungen	720.30		3'200		2'293.00	
7500.3636.00	Beiträge an private Organisationen ohne Erwerbszweck	300.00		400		300.00	
7500.3637.00	Beiträge an Private / Charakterbäume	998.20		1'000			
7500.3900.00	Interne Verrechnung Material u. Warenbezüge Bauamt	472.98		39			
76	Bekämpfung von Umweltverschmutzung	807.10		5'090		290.00	
769	Übrige Bekämpfung von Umweltverschmutzung	807.10		5'090		290.00	
7690	Übrige Bekämpfung von Umweltverschmutzung	807.10		5'090		290.00	
7690.3000.00	Behörden, Energie- und Verkehrskommission	657.10		1'000			
7690.3050.00	Sozialversicherungsbeiträge			150			
7690.3101.00	Betriebs-, Verbrauchsmaterial			100			
7690.3130.00	Dienstleistungen Dritter	150.00		240		150.00	
7690.3143.01	Unterhalt Tiefbauten, Altlastensanierung						
7690.3170.00	Reisekosten und Spesen			100			
7690.3612.02	Beiträge an interne Projekte			3'500		140.00	
7690.3612.03	Entschädigung an Gemeinden, Forstbetrieb						



Konto	Erfolgsrechnung HRM2 Funktionale Gliederung ER HRM2	Rechnung 2023		Budget 2023		Rechnung 2022	
		Aufwand	Ertrag	Aufwand	Ertrag	Aufwand	Ertrag
7690.3636.00	Beiträge an private Organisationen ohne Erwerbszweck (Trägerverein Energiestadt)						
7690.3910.02	Anteil Soziallasten						
77	Übriger Umweltschutz	92'018.85	8'081.64	74'451	4'000	96'940.82	10'870.00
771	Friedhof und Bestattung	92'018.85	8'081.64	74'451	4'000	96'940.82	10'870.00
7710	Friedhof und Bestattung (allgemein)	92'018.85	8'081.64	74'451	4'000	96'940.82	10'870.00
7710.3010.00	Löhne	25'436.65		25'000		17'748.00	
7710.3049.00	Dienstkleider	289.75		300			
7710.3050.00	AG-Beiträge AHV/IV/EO/ALV, Verwaltungskosten	1'627.85		1'600		1'135.85	
7710.3052.00	AG-Beiträge Pensionskasse	2'094.80		1'800		1'551.60	
7710.3053.00	AG-Beiträge UVG	896.00		500		579.55	
7710.3054.00	AG-Beiträge an Familienausgleichskasse	368.80		400		257.35	
7710.3055.00	AG-Beiträge KTG	290.00		300		199.45	
7710.3101.00	Betriebs- u. Verbrauchsmaterial	6'114.95		3'800		11'104.47	7'500.00
7710.3120.00	Ver- und Entsorgung	4'972.45		6'429		3'664.85	
7710.3130.00	Dienstleistungen Dritter	2'008.55		1'600		1'649.10	
7710.3134.00	Versicherungsprämien	426.80		250		238.00	
7710.3143.00	Baulicher Unterhalt durch Dritte Tiefbauten	25'081.00		11'500		21'272.60	
7710.3144.00	Baulicher Unterhalt Hochbauten	690.15		1'000			
7710.3169.00	Mieten, Benützungskosten	1'000.00		2'000		1'054.50	
7710.3170.00	Reisekosten und Spesen			100		137.60	
7710.3300.30	Planmässige Abschreibungen übr. Tiefb. VV	1'255.00		1'255		1'255.00	
7710.3300.40	Planmässige Abschreibungen übr. Hochb. VV	2'967.00		2'967		2'967.00	
7710.3612.03	Entschädigung an Gemeinden, Forstbetrieb						
7710.3612.04	Bauverwaltung Ehrendingen-Schneisingen	2'128.75	3'551.64			3'551.64	
7710.3900.00	Interne Verrechnung Material u. Warenbezüge Bauamt	13'920.35		13'125		28'574.26	
7710.3910.01	Interne Verrechnung Hausdienst	450.00		525			
7710.3910.02	Soziallasten						
7710.4240.00	Grabplatzgebühren		4'470.00		4'000		3'370.00
7710.4260.00	Rückerstattungen Dritter		60.00				
79	Raumordnung	20'344.20		23'565		22'406.75	
790	Raumordnung	20'344.20		23'565		22'406.75	



Konto	Erfolgsrechnung HRM2 Funktionale Gliederung ER HRM2	Rechnung 2023		Budget 2023		Rechnung 2022	
		Aufwand	Ertrag	Aufwand	Ertrag	Aufwand	Ertrag
7900	Raumordnung (allgemein)	20'344.20		23'565		22'406.75	
7900.3132.00	Honorar externe Berater			3'000		1'236.40	
7900.3320.90	Planmässige Abschreibungen übr. Sachanlagen VV	6'224.00		6'225		6'225.00	
7900.3632.00	Beitrag an Regionalplanung	14'120.20		14'340		14'945.35	
7900.3636.00	Beitrag an private Organisationen ohne Erwerbszweck						
8	VOLKSWIRTSCHAFT	187'154.32	69'385.69	199'164	54'070	261'751.55	72'744.85
81	Landwirtschaft	145'241.92	28'288.50	175'964	30'500	216'934.80	28'634.30
812	Landwirtschaftliche Strukturverbesserungen	141'714.42	28'133.00	172'084	30'000	214'654.25	28'393.00
8120	Landwirtschaftliche Strukturverbesserungen	141'714.42	28'133.00	172'084	30'000	214'654.25	28'393.00
8120.3000.00	Behörden, Kommissionen	1'798.20		1'000		1'658.30	
8120.3010.00	Löhne des Verwaltungs- und Betriebspersonals	33'606.65		37'000		39'786.45	
8120.3050.00	AG-Beiträge AHV/IV/EO/ALV, Verwaltungskosten	2'150.65		2'400		4'921.65	
8120.3052.00	AG-Beiträge Pensionskasse	2'597.10		2'500		1'533.80	
8120.3053.00	AG-Beiträge Unfallversicherung	1'183.75		700		834.90	
8120.3054.00	AG-Beiträge FAK	487.15		500		390.35	
8120.3055.00	AG-Beiträge Krankentaggeld	383.10		500		297.95	
8120.3101.00	Betriebs-, Verbrauchsmaterial	34'947.46		26'000		23'224.29	
8120.3111.00	Anschaffung Maschinen, Geräte und Fahrzeuge			1'000			
8120.3130.00	Dienstleistungen Dritter					1'372.10	
8120.3141.00	Unterhalt Strassen / Verkehrswege	13'687.40		10'300		43'706.25	
8120.3143.00	Unterhalt Tiefbauten	3'976.30		14'000		10'415.55	
8120.3161.00	Mieten, Benützungskosten Anlagen	6'932.65		4'000		5'559.15	
8120.3300.10	Planmässige Abschreibungen Strassen/Verkehrswege (Flurwege)	19'825.00		19'825		19'825.00	
8120.3300.30	Planmässige Abschreibungen Tiefbauten	3'980.00		3'980		3'980.00	
8120.3612.03	Entschädigung an Gemeinden, Forstbetrieb						
8120.3900.00	Interne Verrechnung Material u. Warenbezüge Bauamt	16'099.01		48'379		57'148.51	
8120.3910.02	Anteil Soziallasten						
8120.4021.00	Grundsteuern	60.00	28'133.00		29'000		28'393.00
8120.4260.00	Rückerstattungen Dritter				1'000		
814	Landwirtschaftliche Produktionsverbesserungen Pflanzen	3'527.50	155.50	3'880	500	2'280.55	241.30
8140	Landwirtschaftliche Produktionsverbesserungen Pflanzen	3'527.50	155.50	3'880	500	2'280.55	241.30



Konto	Erfolgsrechnung HRM2 Funktionale Gliederung ER HRM2	Rechnung 2023		Budget 2023		Rechnung 2022	
		Aufwand	Ertrag	Aufwand	Ertrag	Aufwand	Ertrag
8140.3010.00	Löhne Betriebspersonal			1'000			
8140.3170.00	Reisekosten und Spesen			100			
8140.3612.03	Entschädigung an Gemeinden, Forstbetrieb	1'067.50		2'000		817.75	
8140.3636.00	Beiträge an Bienenzüchterverein	180.00		180			
8140.3637.00	Beiträge Feldmauserei	240.00		100		142.80	
8140.3637.01	Beiträge an Bienenzüchter	2'040.00		500		1'320.00	
8140.3910.02	Anteil Soziallasten						
8140.4631.00	Beiträge von Kanton		155.50		500		241.30
82	Forstwirtschaft	23'000.00		23'000		23'854.50	854.50
820	Forstwirtschaft	23'000.00		23'000		23'854.50	854.50
8200	Forstwirtschaft	23'000.00		23'000		23'854.50	854.50
8200.3632.00	Abgeltung gemeinnützige Leistungen Forstbetrieb	23'000.00		23'000		23'000.00	
8200.4250.00	Holzverkäufe					854.50	854.50
84	Tourismus	200.00		200		200.00	
840	Tourismus	200.00		200		200.00	
8400	Tourismus	200.00		200		200.00	
8400.3636.00	Aargauer Tourismus	200.00		200		200.00	
87	Brennstoffe und Energie	18'712.40	41'097.19		23'570	20'762.25	43'256.05
871	Elektrizität	18'712.40	41'097.19		23'570	20'762.25	43'256.05
8710	Elektrizität (allgemein)	18'712.40	41'097.19		23'570	20'762.25	43'256.05
8710.3170.00	Reisekosten und Spesen						
8710.4120.00	Konzessionen	18'712.40	38'637.19		20'570	20'762.25	40'181.05
8710.4240.00	Ertrag Solarstrom / KEV		2'460.00		3'000		3'075.00
9	FINANZEN UND STEUERN	397'620.92	5'333'316.62	342'880	5'212'050	663'754.62	5'385'282.75
91	Steuern	146'361.40	5'047'012.35	27'500	4'551'000	294'846.70	4'876'243.35
910	Steuern	146'361.40	5'047'012.35	27'500	4'551'000	294'846.70	4'876'243.35
9100	Allgemeine Gemeindesteuern	51'958.90	4'825'501.50	25'000	4'425'000	113'784.20	4'547'690.05



Konto	Erfolgsrechnung HRM2 Funktionale Gliederung ER HRM2	Rechnung 2023		Budget 2023		Rechnung 2022	
		Aufwand	Ertrag	Aufwand	Ertrag	Aufwand	Ertrag
9100.3180.00	Wertberichtigungen auf Forderungen (Erhöhung Delkredere)			15'000		3'000.00	
9100.3180.09	Wertberichtigungen auf Forderungen (Senkung Delkredere)	-16'838.00					
9100.3181.00	Abschreibungen (Erlass u. Verlust)	21'118.50		10'000		15'624.60	
9100.3181.09	Eingang abgeschr. Steuern (Aufwandminderung)						285.05
9100.4000.00	Einkommenssteuern Rechnungsjahr		3'569'556.76		3'635'000		3'451'932.09
9100.4000.10	Einkommenssteuern frühere Jahre		523'212.81		200'000		392'622.12
9100.4000.30	Pausch. Steueranrechnung nat. Pers. (Ertragsminderungskonto)		-344.55				-115.85
9100.4001.00	Vermögenssteuern Rechnungsjahr		416'547.94		380'000		401'100.71
9100.4001.10	Vermögenssteuern frühere Jahre		61'840.09		20'000		45'718.98
9100.4002.00	Quellensteuern		60'513.20		75'000	30'709.15	54'909.30
9100.4010.00	Gewinn- u. Kapitalsteuern jur. Personen	47'678.40	194'175.25		115'000	64'450.45	201'237.65
9101	Sondersteuern	94'402.50	221'510.85	2'500	126'000	181'062.50	328'553.30
9101.3181.00	Abschreibungen (Erlass u. Verlust)						
9101.3601.00	Ertragsanteile Hundetaxen an den Kanton	2'790.00		2'500		2'690.00	
9101.4000.20	Nachsteuern Einkommenssteuern natürliche Personen		18'172.85		5'000		84'969.30
9101.4022.00	Grundstückgewinnsteuern	91'612.50	186'178.00		80'000	178'132.50	211'971.50
9101.4024.00	Erbschafts- und Schenkungssteuern				25'000		14'752.50
9101.4033.00	Hundesteuer		17'160.00		16'000	240.00	16'860.00
93	Finanz- und Lastenausgleich	88'000.00	39'500.00	87'870	38'000	108'000.00	34'200.00
930	Finanz- und Lastenausgleich	88'000.00	39'500.00	87'870	38'000	108'000.00	34'200.00
9300	Finanz- und Lastenausgleich	88'000.00	39'500.00	87'870	38'000	108'000.00	34'200.00
9300.3621.50	Finanzausgleich FiAG	88'000.00		87'870		108'000.00	
9300.4621.60	Feinausgleich Aufgabenverschiebung		39'500.00		38'000		34'200.00
9300.4622.70	Ausgleichsbeitrag Spitalfinanzierung						
96	Vermögens- und Schuldenverwaltung	20'120.63	23'212.52	12'960	8'500	17'256.86	5'521.75
961	Zinsen	20'120.63	16'848.97	12'960	8'500	13'529.86	5'520.75
9610	Zinsen	20'120.63	16'848.97	12'960	8'500	13'529.86	5'520.75
9610.3400.00	Verzinsung laufende Verbindlichkeiten	6'305.73		3'260		3'536.16	
9610.3401.00	Verzinsung kurzfristiges FK	1'458.30	784.70			784.70	
9610.3401.01	Verzinsung langfristiges FK	8'500.00		8'500		8'500.00	
9610.3409.01	Verpflichtungsverzinsung	3'854.35		200		414.00	



Konto	Erfolgsrechnung HRM2 Funktionale Gliederung ER HRM2	Rechnung 2023		Budget 2023		Rechnung 2022	
		Aufwand	Ertrag	Aufwand	Ertrag	Aufwand	Ertrag
9610.3499.00	Skonti, Vergütungs- und Negativzinsen	2.25		1'000		295.00	
9610.4400.00	Zinsen flüssige Mittel						
9610.4401.00	Verzugszinsen auf Forderungen		5'633.45		6'500		3'290.25
9610.4402.00	Zinsen kurzfristige Finanzanlagen		2'827.67				
9610.4409.01	Vorschussverzinsung von Spezialfinanzierungen		7'603.15		2'000		2'230.50
963	Liegenschaften des Finanzvermögens					3'727.00	1.00
9630	Liegenschaften des Finanzvermögens					3'727.00	1.00
9630.3411.00	Buchverluste FV					3'727.00	
9630.4411.00	Buchgewinne aus Verkäufen von Liegenschaften des FV						1.00
969	Finanzvermögen, übriges		6'363.55				
9690	Finanzvermögen, übriges		6'363.55				
9690.4635.00	Gutschrift von private Unternehmungen		6'363.55				
99	Abschluss	143'138.89	223'591.75	214'550	614'550	243'651.06	469'317.65
990	Abschreibungen	143'138.89	143'138.89	214'550	214'550	243'651.06	243'651.06
9901	Bauamt / Werkhof	102'040.59	102'040.59	177'410	177'410	211'670.71	211'670.71
9901.3010.00	Löhne Betriebspersonal	40'909.62		102'800		79'082.80	
9901.3010.09	Versicherungsleistungen (Aufwandminderung)		8'105.10				3'826.10
9901.3050.00	AG-Beiträge AHV/IV/EO/ALV, Verwaltungskosten	2'906.28		6'500		5'802.50	
9901.3052.00	AG-Beiträge an Pensionskasse	2'608.05		7'000		7'209.20	
9901.3053.00	AG-Beiträge an Unfallversicherung	1'091.25		2'000		2'757.10	
9901.3054.00	AG-Beiträge an Familienausgleichskasse	475.15		1'500		1'396.90	
9901.3055.00	AG-Beiträge an Krankentaggeldversicherung	373.50		1'000		1'089.10	
9901.3090.00	Aus- und Weiterbildung	2'327.45		2'000		644.60	
9901.3099.00	übriger Personalaufwand	2'261.10		400		774.95	
9901.3100.00	Büromaterial			500			
9901.3101.00	Betriebs- u. Verbrauchsmaterial	17'680.52		19'500		25'784.44	126.90
9901.3111.00	Anschaffung Geräte, Maschinen, Fahrzeuge	3'547.95		5'500		6'446.28	4'394.15
9901.3112.00	Anschaffung Dienstkleider	2'846.25		3'000		2'628.35	
9901.3118.00	Anschaffung Zeiterfassungstool					844.70	
9901.3130.00	Dienstleistungen Dritter	1'426.85		1'200		2'908.10	
9901.3134.00	Versicherungsprämien	2'889.55		2'360		2'946.15	



Konto	Erfolgsrechnung HRM2 Funktionale Gliederung ER HRM2	Rechnung 2023		Budget 2023		Rechnung 2022	
		Aufwand	Ertrag	Aufwand	Ertrag	Aufwand	Ertrag
9901.3137.00	Steuern und Abgaben	3'520.00		4'020		3'923.90	
9901.3144.00	Unterhalt Hochbauten	725.45		3'000			
9901.3151.00	Unterhalt Geräte, Maschinen, Fahrzeuge	9'484.68		8'000		34'341.75	
9901.3170.00	Reisekosten und Spesen	50.00		240			
9901.3300.60	Planmässige Abschreibungen Mobilien VV					29'548.00	
9901.3612.03	Entschädigung an Gemeinden, Forstbetrieb						
9901.3900.01	Interne Verrechnung Material u. Warenbezüge MZWG	6'016.94		5'840		3'541.89	
9901.3910.00	Interne Verrechnung Verbrauchsmaterial	900.00		1'050			
9901.3910.02	Soziallasten						
9901.4260.00	Rückerstattungen Dritter		4'065.00				3'501.00
9901.4612.00	Entschädigungen von Gemeinden und Gemeindeverbänden, Forstbetrieb Studenland		9'415.23		16'875		17'144.55
9901.4900.00	Interne Verrechnung von Material- und Warenbezügen		80'455.26		160'535		182'678.01
9902	Mehrzweckanlage Bauamt/Feuerwehr/Zivilschutz/Gemeindehaus	41'098.30	41'098.30	37'140	37'140	31'980.35	31'980.35
9902.3101.00	Betriebs-, Verbrauchsmaterial	300.00		2'000		628.50	
9902.3111.00	Anschaffung Geräte, Maschinen,			1'000		922.35	
9902.3120.00	Ver- und Entsorgung Liegenschaften VV	38'843.85		29'470		28'265.95	
9902.3134.00	Versicherungsprämien MZG	1'954.45		1'170		1'003.75	
9902.3144.00	Baulicher Unterhalt durch Dritte			3'500		1'159.80	
9902.4900.00	Interne Verrechnung von Material- und Warenbezügen.		41'098.30		37'140		31'980.35
9905	Allgemeine Personalkosten						
9905.3050.00	AG-Beiträge AHV,IV,EO,ALV, Verw.-Kosten						
9905.3052.00	ASGA Pensionskasse						
9905.3053.00	AG-Beiträge an Unfallversicherung						
9905.3055.00	AG-Beiträge an Krankentaggeldversicherung						
9905.3099.00	Übriger Personalaufwand						
9905.4612.02	Soziallasten Spezialfinanzierungen						
9905.4910.02	Interne Verrechnung Soziallasten						
995	Neutrale Aufwendungen und Erträge						21'403.00
9950	Neutrale Aufwendungen und Erträge						21'403.00
9950.4290.00	Übrige Entgelte						21'403.00
999	Abschluss		80'452.86		400'000		204'263.59
9990	Abschluss		80'452.86		400'000		204'263.59
9990.4895.00	Entnahme aus Aufwertungsreserve						



Konto	Erfolgsrechnung HRM2 Funktionale Gliederung ER HRM2	Rechnung 2023		Budget 2023		Rechnung 2022	
		Aufwand	Ertrag	Aufwand	Ertrag	Aufwand	Ertrag
9990.9001.00	Aufwandüberschuss		80'452.86		400'000		204'263.59
	Total	7'200'056.80	7'200'056.80	6'770'873	6'770'873	7'134'799.81	7'134'799.81
	Gesamttotal	7'200'056.80	7'200'056.80	6'770'873	6'770'873	7'134'799.81	7'134'799.81



Konto	Erfolgsrechnung HRM2 Artengliederung ER HRM2	Rechnung 2023		Budget 2023		Rechnung 2022	
		Aufwand	Ertrag	Aufwand	Ertrag	Aufwand	Ertrag
3	Aufwand	6'872'153.12	334'554.12	6'662'773		6'678'996.72	188'888.63
30	Personalaufwand	1'636'546.99	23'085.00	1'626'160		1'620'318.63	29'295.20
31	Sach- und übriger Betriebsaufwand	1'513'917.41	104'506.77	1'394'827		1'410'570.92	70'521.63
33	Abschreibungen Verwaltungsvermögen	564'490.00		449'870		475'318.00	
34	Finanzaufwand	27'723.78	784.70	14'960		19'487.36	
36	Transferaufwand	2'964'131.38	206'177.65	2'948'131		2'915'795.65	89'071.80
39	Interne Verrechnungen	165'343.56		228'825		237'506.16	
4	Ertrag	196'846.90	6'785'049.82		6'370'873	312'386.60	6'741'647.59
40	Fiskalertrag	139'350.90	5'075'145.35		4'580'000	273'532.10	4'904'351.30
41	Regalien und Konzessionen	18'712.40	38'637.19		20'570	20'762.25	40'181.05
42	Entgelte	12'442.70	1'124'618.82		1'220'380	16'319.40	1'146'149.89
43	Verschiedene Erträge						2'250.00
44	Finanzertrag		40'808.62		30'070	30.00	27'295.75
45	Entnahmen aus Fonds und Spezialfinanzierungen		4'938.30		10'000		7'789.70
46	Transferertrag	26'340.90	335'557.98		281'028	1'742.85	376'123.74
48	Ausserordentlicher Ertrag						
49	Interne Verrechnungen		165'343.56		228'825		237'506.16
9	Abschlusskonten	131'056.78	80'452.86	108'100	400'000	143'416.49	204'263.59
90	Abschlusskonten	131'056.78	80'452.86	108'100	400'000	143'416.49	204'263.59
	Total	7'200'056.80	7'200'056.80	6'770'873	6'770'873	7'134'799.81	7'134'799.81
	Gesamttotal	7'200'056.80	7'200'056.80	6'770'873	6'770'873	7'134'799.81	7'134'799.81

Artengliederung

Konto	Erfolgsrechnung HRM2 Artengliederung ER HRM2	Rechnung 2023		Budget 2023		Rechnung 2022	
		Aufwand	Ertrag	Aufwand	Ertrag	Aufwand	Ertrag
3	Aufwand	6'872'153.12	334'554.12	6'662'773		6'678'996.72	188'888.63
30	Personalaufwand	1'636'546.99	23'085.00	1'626'160		1'620'318.63	29'295.20
300	Behörden und Kommissionen	96'985.10		86'060		94'072.30	
3000	Löhne, Tag- und Sitzungsgelder an Behörden und Kommissionen	96'985.10		86'060		94'072.30	
0110.3000.00	Kommissionen, Behörden	7'854.60		7'500		7'965.20	
0120.3000.00	Gemeinderat	79'640.75		71'760		77'944.40	
0210.3000.00	Steuerkommission, Ortsschätzer	320.25		300		386.40	
0220.3000.00	Bau- und Planungskommission	2'230.00		2'000			
0290.3000.00	Kommissionen, Projektgruppen					1'255.80	
1500.3000.01	Feuerwehrkommission	82.15					
2190.3000.00	Schulpflege						
3290.3000.00	Kulturkommission	4'402.05		2'500		4'862.20	
7690.3000.00	Behörden, Energie- und Verkehrskommission	657.10		1'000			
8120.3000.00	Behörden, Kommissionen	1'798.20		1'000		1'658.30	
301	Löhne des Verwaltungs- und Betriebspersonals	1'089'219.98	22'225.00	1'092'120		1'060'228.45	29'085.30
3010	Löhne des Verwaltungs- und Betriebspersonals	1'089'219.98	22'225.00	1'092'120		1'060'228.45	29'085.30
0110.3010.00	Löhne	4'751.00		8'200		2'700.00	
0210.3010.00	Löhne Verwaltungspersonal	278'524.51		260'000		274'738.70	8'650.00
0210.3010.01	Löhne temporäres Personal	8'600.00		11'600			
0210.3010.09	Versicherungsleistungen (Aufwandminderungskonto)						1'592.70
0220.3010.00	Löhne Verwaltungspersonal inkl. Lernende	220'546.10		221'500		219'002.65	5'550.00
0220.3010.02	Löhne temporäres Personal	9'887.25		10'600			
0290.3010.00	Löhne Betriebspersonal	14'461.80		12'000		11'216.80	
1400.3010.00	Löhne	52'158.65		50'000		52'688.30	1'550.00
1500.3010.00	Löhne, Taggelder und Funktionsentschädigungen	12'694.75		20'000		12'694.75	
1500.3010.01	Sold Einsätze	48'272.05		30'000		43'091.65	
2110.3010.00	Löhne Verwaltungs- und Betriebspersonal	11'888.75		11'000		10'586.15	
2120.3010.00	Löhne Aufgabenhilfe, Lotsendienste	2'419.80		6'500			
2140.3010.09	Versicherungsleistungen (Aufwandminderungskonto)		432.70				2'536.50
2170.3010.00	Löhne Betriebspersonal	163'667.11		156'020		159'137.70	
2170.3010.09	Versicherungsleistungen (Aufwandminderungskonto)		1'557.20				
2190.3010.00	Löhne Schulsekretariat	52'841.59	12'130.00	40'000		51'240.65	3'280.00
3290.3010.00	Löhne Betriebspersonal	1'370.80		3'500		1'938.05	
3420.3010.00	Löhne	11'021.65		8'200		4'698.25	
4330.3010.00	Lohn Zahnprophylaxe/-hygiene	1'440.00		1'500		966.00	
4340.3010.00	Löhne Pilzkontrolle	1'818.05		2'000		3'636.10	2'100.00
5310.3010.00	Löhne SVA-Zweigstelle	1'566.95		1'200		1'336.45	

Artengliederung

Konto	Erfolgsrechnung HRM2 Artengliederung ER HRM2	Rechnung 2023		Budget 2023		Rechnung 2022	
		Aufwand	Ertrag	Aufwand	Ertrag	Aufwand	Ertrag
5730.3010.00	Löhne Betreuung Ukraine	462.05				6'929.40	
6150.3010.00	Löhne	49'538.60		35'000		35'600.15	
7100.3010.00	Löhne					436.00	
7101.3010.00	Löhne Betriebspersonal	11'323.45		7'500		7'182.65	
7201.3010.00	Löhne Betriebspersonal	10'582.25		4'500		9'583.45	
7300.3010.00	Löhne					1'645.35	
7301.3010.00	Löhne Betriebspersonal	19'429.90		25'500		12'562.00	
7710.3010.00	Löhne	25'436.65		25'000		17'748.00	
8120.3010.00	Löhne des Verwaltungs- und Betriebspersonals	33'606.65		37'000		39'786.45	
8140.3010.00	Löhne Betriebspersonal			1'000			
9901.3010.00	Löhne Betriebspersonal	40'909.62		102'800		79'082.80	
9901.3010.09	Versicherungsleistungen (Aufwandminderung)		8'105.10				3'826.10
302	Löhne der Lehrkräfte	170'415.63		170'650		178'332.40	
3020	Löhne der Lehrkräfte	170'415.63		170'650		178'332.40	
2120.3020.01	Lohn Schulämter	3'498.00		3'500		1'906.50	
2140.3020.00	Lohn Musiklehrer	94'239.75		101'150		111'805.05	
2140.3020.01	Lohn Musikschulleitung	8'391.00		9'000		8'391.00	
2180.3020.00	Löhne Leitung und Betreuung	64'286.88		57'000		55'429.85	
2190.3020.00	Lohn Informatikentlastung						
4320.3020.00	Lohn Testpersonen Pandemie					800.00	
304	Zulagen	289.75		1'300		992.90	
3049	Übrige Zulagen	289.75		1'300		992.90	
7301.3049.00	Dienstkleider			1'000		992.90	
7710.3049.00	Dienstkleider	289.75		300			
305	Arbeitgeberbeiträge	227'451.73	776.00	229'720		220'261.50	209.90
3050	AG-Beiträge AHV, IV, EO, ALV, Verwaltungskosten	77'638.95	776.00	79'960		76'681.20	209.90
0110.3050.00	AG-Beiträge AHV/IV/EO/ALV, Verwaltungskosten	172.80		600		172.80	
0120.3050.00	AG-Beiträge AHV/IV/EO/ALV, Verwaltungskosten	4'584.35		4'600		4'544.05	
0210.3050.00	AG-Beiträge AHV/IV/EO/ALV, Verwaltungskosten	17'879.39		17'000		16'787.15	
0220.3050.00	AG-Beiträge AHV/IV/EO/ALV, Verwaltungskosten	14'768.35		15'000		13'715.20	
0290.3050.00	AG-Beiträge AHV/IV/EO/ALV, Verwaltungskosten	925.70		800		721.55	
1400.3050.00	AG-Beiträge AHV/IV/EO/ALV, Verwaltungskosten	3'550.40		3'500		2'997.10	
1500.3050.00	AG-Beiträge AHV/IV/EO/ALV, Verwaltungskosten	341.15		1'000		341.15	
2110.3050.00	AG-Beiträge AHV, IV,EO,VVK	760.85		700		664.60	
2120.3050.00	AG Beiträger AHV, IV, EO, VK	58.80					
2140.3050.00	AG-Beiträge Sozialversicherung	5'937.65		6'600		5'734.35	
2170.3050.00	AG-Beiträge AHV, IV, EO, ALV,VK	9'684.15		10'000		10'182.35	
2180.3050.00	AG-Beiträge AHV, IV, EO, ALV,	3'106.85		3'000		2'798.70	

Artengliederung

Konto	Erfolgsrechnung HRM2 Artengliederung ER HRM2	Rechnung 2023		Budget 2023		Rechnung 2022	
		Aufwand	Ertrag	Aufwand	Ertrag	Aufwand	Ertrag
2190.3050.00	AG-Beiträge Sozialversicherung	2'563.03	776.00	1'500		2'062.10	209.90
3290.3050.00	AG-Beiträge AHV/IV/EO/ALV, Verwaltungskosten	169.70		200		201.35	
3420.3050.00	AG-Beiträge AHV/IV/EO/ALV, Verwaltungskosten	705.40		400		150.30	
4330.3050.00	AG-Beiträge Soziallasten	92.15		100		61.80	
4340.3050.00	AG-Beiträge AHV/IV/EO/ALV, Verwaltungskosten	121.55		130		126.75	
5310.3050.00	AG-Beiträge AHV/IV/EO/ALV, Verwaltungskosten	143.45		80		49.40	
5730.3050.00	AG-Beiträge AHV/IV/EO/ALV Betreuung Ukraine	29.60				184.65	
6150.3050.00	AG-Beiträge AHV/IV/EO/ALV, Verwaltungskosten	3'170.50		2'000		1'708.20	
7100.3050.00	Sozialversicherungsbeiträge					43.00	
7101.3050.00	AG-Beiträge AHV/IV/EO/ALV, Verwaltungskosten	363.45		400		47.05	
7201.3050.00	AG-Beiträge AHV/IV/EO/ALV, Verwaltungskosten	677.25		300		424.55	
7301.3050.00	AG-Beiträge Sozialversicherung	1'147.65		1'400		1'103.05	
7690.3050.00	Sozialversicherungsbeiträge			150			
7710.3050.00	AG-Beiträge AHV/IV/EO/ALV, Verwaltungskosten	1'627.85		1'600		1'135.85	
8120.3050.00	AG-Beiträge AHV/IV/EO/ALV, Verwaltungskosten	2'150.65		2'400		4'921.65	
9901.3050.00	AG-Beiträge AHV/IV/EO/ALV, Verwaltungskosten	2'906.28		6'500		5'802.50	
9905.3050.00	AG-Beiträge AHV,IV,EO,ALV, Verw.-Kosten						
3052	AG-Beiträge an andere Pensionskassen	95'430.28		93'350		92'624.95	
0120.3052.00	AG-Beiträge an Pensionskasse	2'367.00		1'200		2'309.40	
0210.3052.00	AG-Beiträge an Pensionskasse	16'303.61		18'000		19'484.70	
0220.3052.00	AG-Beiträge an Pensionskasse	25'434.85		25'500		25'661.90	
0290.3052.00	AG-Beiträge an Pensionskasse	1'708.20		900		128.00	
1400.3052.00	AG-Beiträge an Pensionskasse	5'185.10		5'000		5'186.40	
2110.3052.00	AG-Beiträge an Pensionskasse	1'282.20		700			
2140.3052.00	AG-Beiträge an Pensionskasse	7'387.60		6'100		6'237.55	
2170.3052.00	AG-Beiträge an Pensionskasse	14'754.40		16'000		16'291.80	
2180.3052.00	AG-Beiträge an Pensionskasse	3'291.50		3'000		4'027.30	
2190.3052.00	AG-Beiträge PK	2'633.72				358.50	
3290.3052.00	Beiträge PK	145.60		250		106.70	
3420.3052.00	AG-Beiträge Pensionskasse	877.60		500		55.85	
6150.3052.00	AG-Beiträge Pensionskasse	4'465.10		2'500		1'646.35	
7101.3052.00	AG-Beiträge PK	336.30		500		107.95	
7201.3052.00	AG-Beiträge Pensionskasse	1'014.80		400		481.30	
7301.3052.00	AG-Beiträge Pensionskasse	942.75		1'500		246.65	
7710.3052.00	AG-Beiträge Pensionskasse	2'094.80		1'800		1'551.60	
8120.3052.00	AG-Beiträge Pensionskasse	2'597.10		2'500		1'533.80	
9901.3052.00	AG-Beiträge an Pensionskasse	2'608.05		7'000		7'209.20	
9905.3052.00	ASGA Pensionskasse						
3053	AG-Beiträge an Unfallversicherungen	24'574.60		22'990		22'679.60	
0110.3053.00	AG-Beiträge UVG			100		7.45	
0120.3053.00	AG-Beiträge an Unfallversicherung Visana	607.45		600		636.90	

Artengliederung

Konto	Erfolgsrechnung HRM2 Artengliederung ER HRM2	Rechnung 2023		Budget 2023		Rechnung 2022	
		Aufwand	Ertrag	Aufwand	Ertrag	Aufwand	Ertrag
0210.3053.00	AG-Beiträge an Unfallversicherung	5'105.00		5'000		4'863.90	
0220.3053.00	AG-Beiträge an Unfallversicherung	4'049.05		4'000		3'893.40	
0290.3053.00	AG-Beiträge an Unfallversicherung	293.25		200		224.45	
1400.3053.00	AG-Beiträge an Unfallversicherung	1'022.15		1'000		902.70	
1500.3053.00	AG-Beiträge an UVG Visana	15.25		200		14.65	
2110.3053.00	AG-Beiträge an UVG	220.10		200		192.50	
2120.3053.00	AG Beiträge UVG	6.75					
2140.3053.00	Unfallversicherung	1'740.50		2'120		1'968.25	
2170.3053.00	AG-Beiträge an UVG	3'062.90		3'000		2'761.25	
2180.3053.00	AG-Beiträge UVG	965.20		1'000		860.75	
2190.3053.00	AG-Beiträge UVG	927.45		700		724.90	
3290.3053.00	AG-Beiträge UVG	50.55		100		37.95	
3420.3053.00	AG-Beiträge Unfallversicherung	388.35		150		49.15	
4330.3053.00	AG Beiträge UVG	4.15		50		2.70	
5310.3053.00	AG-Beiträge an Unfallversicherung	44.95		20		25.00	
5730.3053.00	AG-Beiträge an Unfallversicher Ukraine Betreuung	1.30				8.30	
6150.3053.00	AG-Beiträge Unfallversicherung	1'745.05		700		781.60	
7101.3053.00	AG-Beiträge UVG	216.55		150		48.05	
7201.3053.00	AG-Beiträge UVG	372.90		100		163.55	
7301.3053.00	AG-Beiträge UVG	564.75		400		340.65	
7710.3053.00	AG-Beiträge UVG	896.00		500		579.55	
8120.3053.00	AG-Beiträge Unfallversicherung	1'183.75		700		834.90	
9901.3053.00	AG-Beiträge an Unfallversicherung	1'091.25		2'000		2'757.10	
9905.3053.00	AG-Beiträge an Unfallversicherung						
3054	AG-Beiträge an Familienausgleichskasse	16'643.10		18'210		15'685.45	
0110.3054.00	AG-Beiträge FAK	39.15		200		39.15	
0120.3054.00	AG-Beiträge FAK	965.20		1'000		1'029.20	
0210.3054.00	AG-Beiträge an Familienausgleichskasse	3'960.55		4'000		3'730.60	
0220.3054.00	AG-Beiträge an Familienausgleichskasse	3'288.15		3'000		3'109.10	
0290.3054.00	AG-Beiträge an Familienausgleichskasse	209.85		200		163.30	
1400.3054.00	AG-Beiträge an Familienausgleichskasse	808.90		800		680.75	
1500.3054.00	AG-Beiträge FAK			300			
2110.3054.00	AG-Beiträge FAK	176.50		150		150.55	
2140.3054.00	AG-Beiträge FAK	1'345.00		1'560		1'299.35	
2170.3054.00	AG-Beiträge an FAK	2'194.20		2'300		2'159.55	
2180.3054.00	AG-Beiträge FAK	630.40		640		559.25	
2190.3054.00	AG-Beiträge FAK	290.15		500		38.60	
3290.3054.00	AG-Beiträge FAK	19.90		50		12.90	
3420.3054.00	AG-Beiträge FAK	159.90		100		34.05	
4330.3054.00	AG-Beiträge FAK	20.85					
5310.3054.00	AG-Beiträge an Familienausgleichskasse	32.75		10		11.35	

Artengliederung

Konto	Erfolgsrechnung HRM2 Artengliederung ER HRM2	Rechnung 2023		Budget 2023		Rechnung 2022	
		Aufwand	Ertrag	Aufwand	Ertrag	Aufwand	Ertrag
6150.3054.00	AG-Beiträge FAK	718.30		500		386.95	
7101.3054.00	AG-Beiträge an Familienausgleichskasse	82.40		100		15.90	
7201.3054.00	AG-Beiträge an Familienausgleichskasse	153.45		100		89.75	
7301.3054.00	AG-Beiträge FAK	216.40		300		130.55	
7710.3054.00	AG-Beiträge an Familienausgleichskasse	368.80		400		257.35	
8120.3054.00	AG-Beiträge FAK	487.15		500		390.35	
9901.3054.00	AG-Beiträge an Familienausgleichskasse	475.15		1'500		1'396.90	
3055	AG-Beiträge an Krankentaggeldversicherungen	13'164.80		15'210		12'590.30	
0120.3055.00	AG-Beiträge an Krankentaggeld Visana	271.50		200		291.45	
0210.3055.00	AG-Beiträge an Krankentaggeldversicherung	3'128.50		3'000		2'991.55	
0220.3055.00	AG-Beiträge an Krankentaggeldversicherung	2'575.90		3'000		2'452.65	
0290.3055.00	AG-Beiträge an Krankentaggeldversicherung	164.90		200		128.45	
1400.3055.00	AG-Beiträge an Krankentaggeldversicherung	643.55		600		566.90	
2110.3055.00	AG-Beiträge an KTG	135.40		120		118.35	
2140.3055.00	Krankentaggeldversicherung	1'116.45		1'230		1'271.25	
2170.3055.00	AG-Beiträge an KTG	1'848.80		1'700		1'697.70	
2180.3055.00	AG-Beiträge KTG	573.65		2'000		518.85	
2190.3055.00	AG-Beiträge KTG	570.30		400		445.75	
3290.3055.00	AG-Beiträge KTG	15.65		50		10.15	
3420.3055.00	AG-Beiträge Krankentaggeld	125.70		100		23.85	
5310.3055.00	AG-Beiträge an Krankentaggeldversicherung	27.65		10		15.25	
6150.3055.00	AG-Beiträge Krankentaggeld	564.65		400		301.25	
7101.3055.00	AG-Beiträge KTG	64.75		100		16.70	
7201.3055.00	AG-Beiträge KTG	120.65		50		54.05	
7301.3055.00	AG-Beiträge KTG	170.20		250		99.65	
7710.3055.00	AG-Beiträge KTG	290.00		300		199.45	
8120.3055.00	AG-Beiträge Krankentaggeld	383.10		500		297.95	
9901.3055.00	AG-Beiträge an Krankentaggeldversicherung	373.50		1'000		1'089.10	
9905.3055.00	AG-Beiträge an Krankentaggeldversicherung						
309	Übriger Personalaufwand	52'184.80	84.00	46'310		66'431.08	
3090	Aus- und Weiterbildung des Personals	31'362.70	84.00	32'400		28'892.90	
0120.3090.00	Aus- und Weiterbildung des Personals	360.00		500			
0210.3090.00	Aus- und Weiterbildung	10'685.00		11'900		18'910.15	
0220.3090.00	Aus- und Weiterbildung	5'885.60		3'450		5'610.65	
0290.3090.00	Aus- und Weiterbildung des Personals			200			
1400.3090.00	Aus- und Weiterbildung			200			
1500.3090.00	Kurskosten, Ärztliche Untersuchungen	300.00		2'000		528.40	
2120.3090.00	Aus- und Weiterbildung	775.80		1'000			
2170.3090.00	Aus- und Weiterbildung	3'347.70	84.00	950		105.00	
2190.3090.00	Aus- und Weiterbildung	4'465.90		6'500		2'984.10	

Artengliederung

Konto	Erfolgsrechnung HRM2 Artengliederung ER HRM2	Rechnung 2023		Budget 2023		Rechnung 2022	
		Aufwand	Ertrag	Aufwand	Ertrag	Aufwand	Ertrag
4340.3090.00	Aus- und Weiterbildung	1'970.95					
4900.3090.00	Aus- und Weiterbildungen	1'134.30		1'500			
7101.3090.00	Aus- und Weiterbildung	110.00		2'200		110.00	
9901.3090.00	Aus- und Weiterbildung	2'327.45		2'000		644.60	
3091	Personalwerbung	1'701.90				11'326.18	
0210.3091.00	Personalwerbung					1'713.58	
0220.3091.00	Personalwerbung	743.35				630.00	
2190.3091.00	Personalwerbung	958.55				8'982.60	
3099	Übriger Personalaufwand	19'120.20		13'910		26'212.00	
0120.3099.00	Übriger Personalaufwand	3'773.90		3'200		16'325.65	
0210.3099.00	Übriger Personalaufwand	1'157.55		1'630		2'123.80	
0220.3099.00	Übriger Personalaufwand	2'358.20		2'000		1'962.30	
0290.3099.00	Übriger Personalaufwand			200			
1400.3099.00	Übriger Personalaufwand	200.00		170		170.00	
1500.3099.00	Übriger Personalaufwand	900.00		2'500		1'033.20	
2170.3099.00	übriger Personalaufwand	1'202.55		1'860		1'313.80	
2180.3099.00	übriger Personalaufwand	699.30		500		462.55	
2190.3099.00	übriger Personalaufwand	6'323.70		1'250		1'918.55	
7101.3099.00	übriger Personalaufwand	143.90		200		127.20	
7301.3099.00	Übriger Personalaufwand	100.00					
9901.3099.00	übriger Personalaufwand	2'261.10		400		774.95	
9905.3099.00	Übriger Personalaufwand						
31	Sach- und übriger Betriebsaufwand	1'513'917.41	104'506.77	1'394'827		1'410'570.92	70'521.63
310	Material- und Warenaufwand	191'223.98	463.90	204'590		187'706.36	7'626.90
3100	Büromaterial	7'167.44		9'900		5'579.12	
0120.3100.00	Büromaterial					389.00	
0210.3100.00	Büromaterial	577.30		700		51.10	
0220.3100.00	Büromaterial	5'124.43		6'000		4'345.57	
1400.3100.00	Büromaterial						
1500.3100.00	Büromaterial	307.10		600		119.80	
2170.3100.00	Büromaterial			100			
2190.3100.00	Büromaterial	1'158.61		2'000		673.65	
9901.3100.00	Büromaterial			500			
3101	Betriebs-, Verbrauchsmaterial	109'936.83		112'980		121'269.94	7'626.90
0290.3101.00	Betriebs- u. Verbrauchsmaterial	597.60		1'300		45.00	
1500.3101.00	Betriebs- u. Verbrauchsmaterial	2'811.75		2'100		11'623.79	
2170.3101.00	Betriebs- u. Verbrauchsmaterial	9'035.65		10'500		8'454.09	
2180.3101.00	Betriebs- u. Verbrauchsmaterial	10'142.07		8'000		8'888.10	
3420.3101.00	Betriebs- u. Verbrauchsmaterial	8'497.19		8'580		9'077.87	

Artengliederung

Konto	Erfolgsrechnung HRM2 Artengliederung ER HRM2	Rechnung 2023		Budget 2023		Rechnung 2022	
		Aufwand	Ertrag	Aufwand	Ertrag	Aufwand	Ertrag
6150.3101.00	Betriebs- u. Verbrauchsmaterial	18'385.74		23'900		14'364.19	
7101.3101.00	Betriebs- u. Verbrauchsmaterial	874.85		2'000		1'252.00	
7300.3101.00	Verbrauchsmaterial	250.00		2'000		4'191.30	
7301.3101.00	Betriebs- und Verbrauchsmaterial, Kehrriechsäcke	299.05		2'700		2'631.90	
7500.3101.01	Betriebs- u. Verbrauchsmaterial			500			
7690.3101.00	Betriebs-, Verbrauchsmaterial			100			
7710.3101.00	Betriebs- u. Verbrauchsmaterial	6'114.95		3'800		11'104.47	7'500.00
8120.3101.00	Betriebs-, Verbrauchsmaterial	34'947.46		26'000		23'224.29	
9901.3101.00	Betriebs- u. Verbrauchsmaterial	17'680.52		19'500		25'784.44	126.90
9902.3101.00	Betriebs-, Verbrauchsmaterial	300.00		2'000		628.50	
3102	Drucksachen, Publikationen	18'231.68		14'550		15'550.55	
0110.3102.00	Drucksachen, Publikationen	8'618.00		8'000		8'204.78	
0210.3102.00	Drucksachen, Publikationen						
0220.3102.00	Drucksachen, Publikationen Bauwesen	9'613.68		6'050		7'345.77	
2140.3102.00	Drucksachen, Publikationen			500			
3290.3102.00	Drucksachen, Publikationen, Broschüren						
3103	Fachliteratur, Zeitschriften	1'139.50		1'450		536.10	
0220.3103.00	Fachliteratur, Zeitschriften			270			
1500.3103.00	Fachliteratur, Zeitschriften	375.00		300		300.00	
2190.3103.00	Fachliteratur, Zeitschriften	764.50		880		236.10	
3104	Lehrmittel	49'392.78	463.90	56'770		42'815.75	
2110.3104.00	Lehrmittel	3'917.45		4'050		2'595.65	
2120.3104.00	Schulmaterial	36'092.36	463.90	40'430		35'017.99	
2120.3104.01	Schulmaterial Musikunterricht	2'697.71		2'580			
2120.3104.02	Schulmaterial Textiles Werken						
2120.3104.03	Schulmaterial Werken					346.75	
2120.3104.04	Schulmaterial TTG Textiles Technisches Gestalten	6'685.26		9'710		4'855.36	
3105	Lebensmittel	275.00		400		275.00	
4330.3105.00	Pausenäpfel	275.00		400		275.00	
3106	Medizinisches Material	5'080.75		8'540		1'679.90	
4330.3106.00	Medizinisches Material			40			
4900.3106.00	Medizinische Ausrüstung First Responder	5'080.75		8'500		1'679.90	
311	Nicht aktivierbare Anlagen	145'486.90		130'820		90'630.63	35'421.75
3110	Anschaffung Büromöbiliar, Büromaschinen und -geräte	1'610.75		1'000		3'168.40	
0110.3110.00	Anschaffung von Mobilien					2'369.40	
2110.3110.00	Anschaffung Büromöbiliar					799.00	
2170.3110.00	Anschaffung Möbiliar Schulzimmer	1'416.75					
2180.3110.00	Anschaffung Möbiliar Tagesstrukturen	194.00		1'000			
3111	Anschaffung Apparate, Maschinen, Geräte, Fahrzeuge, Werkzeuge.	106'283.25		110'470		71'425.63	29'175.40
0290.3111.00	Anschaffung Maschinen, Geräte, Fahrzeuge	903.40					

Artengliederung

Konto	Erfolgsrechnung HRM2 Artengliederung ER HRM2	Rechnung 2023		Budget 2023		Rechnung 2022	
		Aufwand	Ertrag	Aufwand	Ertrag	Aufwand	Ertrag
1500.3111.00	Anschaffung Maschinen, Geräte, Fahrzeuge	37'544.25		29'870		8'953.95	
2110.3111.00	Anschaffung Maschinen, Geräte, Apparate						
2120.3111.00	Anschaffung Geräte	13'996.00		13'000			
2140.3111.00	Anschaffung Instrumente			1'000			
2170.3111.00	Anschaffung Mobiliar, Maschinen, Werkzeuge	942.80		1'500		1'137.00	
2180.3111.00	Anschaffung Apparate, Maschine					848.00	
2191.3111.00	Anschaffung Mobiliar	172.40					
3290.3111.00	Anschaffung von Maschinen, Geräte und Fahrzeuge	941.85				941.85	
3420.3111.00	Anschaffung Mobiliar						
6150.3111.00	Anschaffung Mobilien	27'235.60		30'000		2'667.15	
7101.3111.00	Ankauf und Revision Wasserzähler	9'766.25		10'000		45'518.05	24'781.25
7101.3111.01	Werkzeuge, Maschinen und Apparate	10'924.00		13'100		250.00	
7301.3111.00	Anschaffung Geräte, Maschinen,	308.75		4'500		3'741.00	
8120.3111.00	Anschaffung Maschinen, Geräte und Fahrzeuge			1'000			
9901.3111.00	Anschaffung Geräte, Maschinen, Fahrzeuge	3'547.95		5'500		6'446.28	4'394.15
9902.3111.00	Anschaffung Geräte, Maschinen,			1'000		922.35	
3112	Anschaffung Kleider, Wäsche, Vorhänge	11'877.80		9'300		7'290.40	
1500.3112.00	Anschaffung Dienstkleider	7'122.95		4'500		4'204.80	
2170.3112.00	Anschaffung Dienstkleider	1'908.60		1'800		457.25	
9901.3112.00	Anschaffung Dienstkleider	2'846.25		3'000		2'628.35	
3113	Anschaffung Hardware	22'322.55		8'250		4'236.20	
0223.3113.01	Anschaffung Hardware	15'577.05		8'250		248.00	
2110.3113.00	Anschaffung Hardware	1'138.90					
2190.3113.00	Anschaffung Hardware	5'606.60				3'988.20	
3118	Anschaffung von immateriellen Anlagen	3'392.55		1'800		4'510.00	6'246.35
0223.3118.00	Anschaffung Software (Einmalige Kosten)	3'392.55		1'800			6'246.35
7101.3118.00	Anschaffung Software Wasserversorgung					3'665.30	
9901.3118.00	Anschaffung Zeiterfassungstool					844.70	
312	Ver- und Entsorgung	169'394.30	2'618.30	154'699		124'242.40	8'479.80
3120	Ver- und Entsorgung	169'394.30	2'618.30	154'699		124'242.40	8'479.80
0290.3120.00	Ver- und Entsorgung	6'298.95		6'400		9'899.95	5'910.00
2170.3120.00	Ver- und Entsorgung	63'010.75		50'810		44'936.05	
6150.3120.00	Ver- und Entsorgung	21'945.65	193.95	17'940		11'661.50	
7100.3120.00	Wasser, Energie	2'050.00		2'050		2'050.00	
7101.3120.00	Ver- und Entsorgung	27'423.60	2'424.35	39'000		21'851.15	2'569.80
7201.3120.00	Wasser, Energie, Heizmaterial	4'849.05		2'600		1'912.95	
7710.3120.00	Ver- und Entsorgung	4'972.45		6'429		3'664.85	
9902.3120.00	Ver- und Entsorgung Liegenschaften VV	38'843.85		29'470		28'265.95	
313	Dienstleistungen und Honorare	403'310.27	10'122.25	338'030		342'931.78	1'607.40

Artengliederung

Konto	Erfolgsrechnung HRM2 Artengliederung ER HRM2	Rechnung 2023		Budget 2023		Rechnung 2022	
		Aufwand	Ertrag	Aufwand	Ertrag	Aufwand	Ertrag
3130	Dienstleistungen Dritter	224'860.97	7'300.50	223'050		202'926.98	546.50
0110.3130.00	Dienstleistungen Dritter	831.45		360		760.00	
0120.3130.00	Mitglieder- und Verbandsbeiträge	1'500.00		1'500		600.00	
0210.3130.00	Dienstleistungen Dritter	7'016.75		7'100		1'411.74	
0210.3130.01	Betriebskosten	9'663.35	3'902.85	6'000		1'537.58	70.60
0210.3130.02	Dienstleistungen Dritter, Bankspesen	1'037.68		1'340		1'131.53	
0220.3130.00	Dienstleistungen Dritter	17'034.55		19'020		15'691.40	443.90
0220.3130.01	Familienstandsausweise, Zivilstandsdokumente	1'129.90		3'200		821.60	
0223.3130.00	Anpassung, Ergänzungen, Wartungen und Betreuungen EDV	9'680.45		2'700		7'730.60	
0290.3130.00	Dienstleistungen Dritter			500			
1400.3130.00	Dienstleistungen Dritter	616.05		1'500			
1400.3130.01	Zivilstandsdokumente, Heimatscheine etc.	563.60		800		1'478.40	32.00
1500.3130.00	Dienstleistungen Dritter	964.95		2'900		858.03	
1500.3130.01	Hydrantenentschädigung an Wasserversorgung						
1610.3130.00	Dienstleistungen Dritter			150			
2110.3130.00	Dienstleistungen Dritter			500			
2140.3130.00	Vereins- und Verbandsbeiträge	925.00		900		925.00	
2170.3130.00	Dienstleistungen Dritter	1'159.95		300		858.80	
2180.3130.00	Dienstleistungen Dritter	217.50		220		217.50	
2190.3130.00	Dienstleistungen Dritter	1'591.35		940		1'550.70	
3210.3130.00	Beitrag Bibliotheken und Museen	4'000.00		4'000		4'000.00	
3420.3130.00	Dienstleistungen Dritter	613.80		2'620		850.90	
4340.3130.00	Beiträge an VAPKO	100.00		100		363.00	
5350.3130.00	Beitrag RAS Trägerverein	100.00		100		674.00	
6150.3130.00	Dienstleistungen Dritter						
7101.3130.00	Dienstleistungen, Honorare	19'845.62		16'460		15'583.30	
7201.3130.00	Dienstleistungen Dritter	11'973.85	3'288.10	13'300		9'668.90	
7301.3130.00	Kehrichtabfuhrkosten	28'642.30		31'000		27'306.00	
7301.3130.01	Verbrennungskosten	21'750.25		29'000		24'354.65	
7301.3130.02	Sammelstelle / Sonderabfahren	36'235.72	109.55	30'500		38'138.15	
7301.3130.03	Grüngutbewirtschaftung	44'081.50		43'000		40'335.90	
7690.3130.00	Dienstleistungen Dritter	150.00		240		150.00	
7710.3130.00	Dienstleistungen Dritter	2'008.55		1'600		1'649.10	
8120.3130.00	Dienstleistungen Dritter					1'372.10	
9901.3130.00	Dienstleistungen Dritter	1'426.85		1'200		2'908.10	
3132	Honorare externe Berater, Gutachter, Fachexperten etc.	58'790.75	2'821.75	37'200		92'157.60	984.40
0110.3132.00	Honorar Rechnungsprüfung	2'073.25		2'100		2'073.25	
0120.3132.00	Honorare Rechtsberatung	7'070.55		3'500		3'201.85	
0210.3132.00	Dienstleistung Fachspezialist.	603.10				47'020.75	
0220.3132.00	Honorare externe Berater, Gutachter, Fachexperten (Baupolizei)	30'702.45	2'821.75	16'100		20'323.00	984.40
0223.3132.00	Honorare externe Berater, Fachexperten	6'357.00					

Artengliederung

Konto	Erfolgsrechnung HRM2 Artengliederung ER HRM2	Rechnung 2023		Budget 2023		Rechnung 2022	
		Aufwand	Ertrag	Aufwand	Ertrag	Aufwand	Ertrag
0290.3132.00	Planungen u. Projektierungen Dritter					244.20	
2190.3132.00	Honorare Fachexperten	6'600.00				9'500.00	
2200.3132.00	Honorare externe Berater, Anwälte					8'558.15	
6150.3132.00	Planungen u. Projektierungen Dritter	5'384.40		7'500			
7101.3132.00	Honorare externe Berater, Gutachter, Fachexperten			2'000			
7201.3132.00	Honorare Fachexperten			3'000			
7900.3132.00	Honorar externe Berater			3'000		1'236.40	
3133	Informatik-Nutzungsaufwand	72'592.00		34'060		7'238.35	
0223.3133.00	Informatik-Nutzungsaufwand, Web-Hosting	69'461.75		30'360		6'454.85	
2190.3133.00	Informatik-Nutzungsaufwand	3'130.25		2'700		783.50	
7101.3133.00	Jährliche Informatikaufwendungen Wasserversorgung			1'000			
3134	Sachversicherungsprämien	38'453.20		33'600		32'092.70	76.50
0120.3134.00	Versicherungsprämien	1'552.05		1'500		1'207.20	
0220.3134.00	Versicherungsprämien	9'058.20		8'850		8'028.30	
0223.3134.00	Sachversicherungsprämien						
0290.3134.00	Versicherungsprämien	2'679.40		2'130		1'885.45	
1500.3134.00	Versicherungsprämien	5'988.75		6'080		6'573.05	76.50
1610.3134.00	Versicherungsprämien	148.40		100		148.35	
1620.3134.00	Versicherungsprämien	197.90		210		197.85	
2110.3134.00	Versicherungsprämien	152.30		100		152.35	
2170.3134.00	Versicherungsprämien	9'132.75		7'450		6'249.95	
2191.3134.00	Versicherungsprämien	560.00		300		417.00	
3420.3134.00	Versicherungsprämien	197.90		250		197.85	
6150.3134.00	Versicherungsprämien						
7101.3134.00	Versicherungsprämien	2'330.00		2'110		1'752.70	
7201.3134.00	Versicherungsprämien	1'184.75		740		1'094.75	
7710.3134.00	Versicherungsprämien	426.80		250		238.00	
9901.3134.00	Versicherungsprämien	2'889.55		2'360		2'946.15	
9902.3134.00	Versicherungsprämien MZG	1'954.45		1'170		1'003.75	
3136	Honorare privatärztlicher Tätigkeit	5'093.35		5'600		4'592.25	
4330.3136.00	Kontrolluntersuche Zahnarzt	5'093.35		5'600		4'592.25	
3137	Steuern und Abgaben	3'520.00		4'520		3'923.90	
1500.3137.00	Steuern und Abgaben			80			
2170.3137.00	Steuern und Abgaben			420			
9901.3137.00	Steuern und Abgaben	3'520.00		4'020		3'923.90	
314	Baulicher Unterhalt	398'759.76	88'488.25	312'938		402'509.25	
3140	Unterhalt an Grundstücken	2'936.50		1'000		1'640.30	
3420.3140.00	Baulicher Unterhalt	2'936.50		1'000		1'640.30	
3141	Unterhalt Strassen / Verkehrswege	195'134.85	25'000.00	132'608		182'733.35	
6130.3141.00	Unterhalt Strassen / Verkehrswege	3'231.00		3'230		3'231.00	

Artengliederung

Konto	Erfolgsrechnung HRM2 Artengliederung ER HRM2	Rechnung 2023		Budget 2023		Rechnung 2022	
		Aufwand	Ertrag	Aufwand	Ertrag	Aufwand	Ertrag
6150.3141.00	Unterhalt Strassen / Verkehrswege	178'216.45	25'000.00	104'000		120'718.10	
6150.3141.01	Strassenentwässerung (Gegenkto. 7201.4240)			15'078		15'078.00	
8120.3141.00	Unterhalt Strassen / Verkehrswege	13'687.40		10'300		43'706.25	
3142	Unterhalt Wasserbau	9'472.10	7'000.00	5'000		8'575.45	
7100.3142.00	Baulicher Unterhalt öffentlicher Brunnen	8'389.85	7'000.00	1'000		7'000.00	
7410.3142.00	Unterhalt Wasserbau	1'082.25		4'000		1'575.45	
3143	Unterhalt übrige Tiefbauten	181'268.86	56'488.25	162'100		183'454.80	
7101.3143.00	Unterhalt übrige Tiefbauten	137'780.06	56'488.25	95'600		128'804.40	
7201.3143.00	Unterhalt übrige Tiefbauten	14'431.50		41'000		22'962.25	
7690.3143.01	Unterhalt Tiefbauten, Alllastensanierung						
7710.3143.00	Baulicher Unterhalt durch Dritte Tiefbauten	25'081.00		11'500		21'272.60	
8120.3143.00	Unterhalt Tiefbauten	3'976.30		14'000		10'415.55	
3144	Unterhalt Hochbauten, Gebäude	9'947.45		12'230		26'105.35	
0290.3144.00	Baulicher Unterhalt durch Dritte	2'420.60		200		1'919.60	
0290.3144.01	Unterhaltsvertrag Personenlift Gemeindehaus	1'884.75		2'210		1'905.45	
0290.3144.02	Baulicher Unterhalt Gemeindehaus						
2170.3144.00	Baulicher Unterhalt Schulliegenschaften	3'762.25		2'320		21'120.50	
7101.3144.00	Unterhalt Hochbauten	464.25					
7710.3144.00	Baulicher Unterhalt Hochbauten	690.15		1'000			
9901.3144.00	Unterhalt Hochbauten	725.45		3'000			
9902.3144.00	Baulicher Unterhalt durch Dritte			3'500		1'159.80	
315	Unterhalt Mobilien und immaterielle Anlagen	30'362.31	1'868.34	44'740		73'964.91	
3150	Unterhalt Büromobiliar, Büromaschinen und -geräte	289.00		800		65.00	
0220.3150.00	Unterhalt Büromobiliar, Büromaschinen und -geräte						
2110.3150.00	Unterhalt Büromobiliar, Büromaschinen und -geräte	289.00		300			
3420.3150.00	Unterhalt Mobilien			500		65.00	
3151	Unterhalt Apparate, Maschinen, Geräte, Fahrzeuge, Werkzeuge	20'672.62		29'610		46'227.35	
0290.3151.00	Unterhalt der Mobilien durch Dritte			700			
1500.3151.00	Unterhalt Maschinen, Geräte, Fahrzeuge	4'146.50		7'200		3'045.90	
2110.3151.00	Unterhalt Maschinen, Geräte, Apparate			500			
2120.3151.00	Unterhalt Geräte	212.99		500		45.00	
2120.3151.01	Unterhalt Geräte Textiles, Technisches Gestalten	1'426.45		2'710		1'767.35	
2140.3151.00	Unterhalt Instrumente	260.30		1'000			
2170.3151.00	Unterhalt Apparate, Maschinen, Fahrzeuge	4'841.70		2'000		3'544.55	
2170.3151.02	Unterhalt Turnmaterial			4'000			
6150.3151.00	Unterhalt Maschinen, Geräte, Fahrzeuge					530.60	
7101.3151.00	Unterhalt Apparate, Geräte, Maschinen					1'908.20	
7201.3151.00	Übriger Unterhalt	300.00		3'000		150.00	
7301.3151.00	Unterhalt Maschinen, Geräte, Apparate					894.00	
9901.3151.00	Unterhalt Geräte, Maschinen, Fahrzeuge	9'484.68		8'000		34'341.75	

Artengliederung

Konto	Erfolgsrechnung HRM2 Artengliederung ER HRM2	Rechnung 2023		Budget 2023		Rechnung 2022	
		Aufwand	Ertrag	Aufwand	Ertrag	Aufwand	Ertrag
3158	Unterhalt immaterielle Anlagen	9'400.69	1'868.34	14'330		27'672.56	
2190.3158.00	Unterhalt Software	9'400.69	1'868.34	14'330		27'672.56	
316	Mieten, Leasing, Pachten, Benützungsgebühren	69'204.44		68'410		66'291.31	
3160	Miete und Pacht Liegenschaften	18'000.00		18'000		18'000.00	
7301.3160.00	Baurechtszins Recyplatz	18'000.00		18'000		18'000.00	
3161	Mieten, Benützungskosten Mobilien	21'466.54		19'600		15'923.64	
0220.3161.00	Miete Kopiergeräte						
0223.3161.00	Mieten Hardware	3'504.94		3'600		3'502.39	
2120.3161.00	Mieten, Benützungskosten	4'470.70		5'000		1'327.35	
3290.3161.00	Benützungskosten Schulanlagen						
3420.3161.00	Mieten, Benützungskosten	6'558.25		7'000		5'534.75	
8120.3161.00	Mieten, Benützungskosten Anlagen	6'932.65		4'000		5'559.15	
3169	Übrige Mieten und Benützungskosten	29'737.90		30'810		32'367.67	
0223.3169.00	Miete Gemeindesoftware	23'101.55		20'850		22'560.40	
3290.3169.00	Miete Hebebühne					743.15	
6150.3169.00	Miete, Benützungskosten	1'676.35		4'000		4'049.62	
7301.3169.00	Mieten, Benützungskosten	3'960.00		3'960		3'960.00	
7710.3169.00	Mieten, Benützungskosten	1'000.00		2'000		1'054.50	
317	Spesenentschädigungen	94'187.71	932.75	112'400		100'749.60	17'097.40
3170	Reisekosten und Spesen	77'146.61	932.75	87'270		92'934.05	17'097.40
0110.3170.00	Reisekosten und Spesen	546.60		500		544.50	
0120.3170.00	Entschädigungen	5'164.45		13'150		9'112.00	1'000.00
0120.3170.01	Repräsentationskosten und Gebührenerlasse	13'286.00		14'500		25'600.00	14'500.00
0120.3170.02	Jungbürgerfeier	549.90		1'500		2'820.00	
0210.3170.00	Reisekosten und Spesen	1'402.60		600		183.35	
0220.3170.00	Reisekosten und Spesen	2'364.75		1'800		2'166.20	
0290.3170.00	Spesenentschädigungen	261.70					
1400.3170.00	Reisekosten und Spesen	536.85		600		237.65	
1500.3170.00	Reisekosten und Spesen	5'515.35		6'600		5'323.70	
2110.3170.00	Reisekosten und Spesen, Anlässe	384.90		230			
2120.3170.00	Schülertransportkosten	1'750.00		1'750			
2120.3170.01	Schulreisebeitrag / Exkursionen	243.85					
2120.3170.03	Kulturkredit	1'450.00		2'500		738.80	
2120.3170.04	Schulprojekte / Projektwochen	1'945.04		2'000		16'498.25	
2130.3170.03	Schülertransportkosten	14'671.60		14'340		8'179.00	
2140.3170.00	Reisekosten und Spesen	1'560.85		2'410		1'880.50	400.00
2170.3170.00	Reisekosten und Spesen	210.00		500			
2180.3170.00	Reisekosten und Spesen					185.45	
2190.3170.00	Reisekosten und Spesen, Schulschlussfeier, Schulanlässe, Repräsentationen	4'408.17		6'000		6'702.15	

Artengliederung

Konto	Erfolgsrechnung HRM2 Artengliederung ER HRM2	Rechnung 2023		Budget 2023		Rechnung 2022	
		Aufwand	Ertrag	Aufwand	Ertrag	Aufwand	Ertrag
3290.3170.00	Kulturelle Veranstaltungen	20'459.55	932.75	15'950		11'811.15	1'197.40
3420.3170.00	Spesenentschädigungen					338.00	
4330.3170.00	Reisekosten und Spesen			500		164.90	
5310.3170.00	Spesenentschädigungen	54.75				1.95	
7101.3170.00	Reisekosten und Spesen	329.70		1'300		308.90	
7690.3170.00	Reisekosten und Spesen			100			
7710.3170.00	Reisekosten und Spesen			100		137.60	
8140.3170.00	Reisekosten und Spesen			100			
8710.3170.00	Reisekosten und Spesen						
9901.3170.00	Reisekosten und Spesen	50.00		240			
3171	Exkursionen, Schulreisen und Lager	17'041.10		25'130		7'815.55	
2110.3171.00	Kindergartenreise	329.50		340			
2120.3171.00	Schulreisen / Exkursionen	3'862.85		4'040		3'789.95	
2120.3171.01	Schullager			6'750		4'025.60	
5350.3171.00	Seniorenausfahrt	12'848.75		14'000			
318	Wertberichtigungen auf Forderungen	10'063.70		25'000		18'919.75	287.05
3180	Wertberichtigungen auf Forderungen	-14'162.65		15'000		3'000.00	
2140.3180.00	Wertberichtigungen auf Forderung	1'625.00					
7201.3180.00	Wertberichtigungen auf Forderung	1'050.35					
9100.3180.00	Wertberichtigungen auf Forderungen (Erhöhung Delkredere)			15'000		3'000.00	
9100.3180.09	Wertberichtigungen auf Forderungen (Senkung Delkredere)	-16'838.00					
3181	Tatsächliche Forderungsverluste	24'226.35		10'000		15'919.75	287.05
1500.3181.00	Abschreibungen Feuerwehrrpflichtersatz und Bussen	259.00				278.90	
1500.3181.09	Eingang abgeschriebener Forderungen						2.00
7101.3181.00	tatsächliche Forderungsverluste	1'026.45					
7201.3181.00	tatsächliche Forderungsverluste	1'285.80					
7301.3181.00	tatsächliche Forderungsverluste	536.60				16.25	
9100.3181.00	Abschreibungen (Erlass u. Verlust)	21'118.50		10'000		15'624.60	
9100.3181.09	Eingang abgeschr. Steuern (Aufwandminderung)						285.05
9101.3181.00	Abschreibungen (Erlass u. Verlust)						
319	Verschiedener Betriebsaufwand	1'924.04	12.98	3'200		2'624.93	1.33
3192	Abgeltung von Rechten	1'891.70		3'000		1'489.65	
7101.3192.00	Grundwasser-Konzession	1'891.70		3'000		1'489.65	
3199	Übriger Betriebsaufwand	32.34	12.98	200		1'135.28	1.33
0210.3199.00	Übriger Betriebsaufwand	26.31		200		8.60	
7101.3199.00	Übriger Betriebsaufwand	0.05	0.06			1'053.45	
7201.3199.00	Übriger Betriebsaufwand	4.20	0.08			4.05	0.03
7301.3199.00	Übriger Betriebsaufwand	1.78	12.84			69.18	1.30

Artengliederung

Konto	Erfolgsrechnung HRM2 Artengliederung ER HRM2	Rechnung 2023		Budget 2023		Rechnung 2022	
		Aufwand	Ertrag	Aufwand	Ertrag	Aufwand	Ertrag
33	Abschreibungen Verwaltungsvermögen	564'490.00		449'870		475'318.00	
330	Sachanlagen VV	558'266.00		443'645		469'093.00	
3300	Planmässige Abschreibungen Sachanlagen	478'784.00		443'645		469'093.00	
0290.3300.40	Planmässige Abschreibungen übr. Hochbauten VV	9'379.00		9'380		9'380.00	
1500.3300.60	Planmässige Abschreibungen Mobilien VV	10'620.00		10'620		10'620.00	
2170.3300.40	Planmässige Abschreibungen übr. Hochbauten	115'625.00		115'626		115'626.00	
2170.3300.60	Planmässige Abschreibungen Mobilien VV	34'522.00		34'522		34'522.00	
3420.3300.40	Planmässige Abschreibungen Hochbauten	2'821.00		2'821		2'821.00	
6150.3300.10	Planmässige Abschreibungen übr. Tiefbauten VV	124'029.00		100'486		100'486.00	
7101.3300.31	Planmässige Abschreibungen übr. Tiefb. VV spezialfinanzierte Gemeindebetriebe	62'392.00		59'903		55'803.00	
7201.3300.31	Planmässige Abschreibungen übr. Tiefbauten VV spezialfinanzierte Gemeindebetriebe	81'630.00		72'521		72'521.00	
7301.3300.31	Planmässige Abschreibungen Tiefbauten spez.-finanz. Gemeindebetriebe	9'739.00		9'739		9'739.00	
7710.3300.30	Planmässige Abschreibungen übr. Tiefb. VV	1'255.00		1'255		1'255.00	
7710.3300.40	Planmässige Abschreibungen übr. Hochb. VV	2'967.00		2'967		2'967.00	
8120.3300.10	Planmässige Abschreibungen Strassen/Verkehrswege (Flurwege)	19'825.00		19'825		19'825.00	
8120.3300.30	Planmässige Abschreibungen Tiefbauten	3'980.00		3'980		3'980.00	
9901.3300.60	Planmässige Abschreibungen Mobilien VV					29'548.00	
3301	Ausserplanmässige Abschreibungen Sachanlagen	79'482.00					
0290.3301.40	Ausserplanmässige Abschreibungen Hochbauten allgemeiner Haushalt	79'482.00					
332	Abschreibungen Immaterielle Anlagen	6'224.00		6'225		6'225.00	
3320	Planmässige Abschreibungen immaterielle Anlagen	6'224.00		6'225		6'225.00	
7900.3320.90	Planmässige Abschreibungen übr. Sachanlagen VV	6'224.00		6'225		6'225.00	
34	Finanzaufwand	27'723.78	784.70	14'960		19'487.36	
340	Zinsaufwand	27'721.53	784.70	13'960		15'465.36	
3400	Verzinsung laufende Verbindlichkeiten	6'305.73		3'260		3'536.16	
9610.3400.00	Verzinsung laufende Verbindlichkeiten	6'305.73		3'260		3'536.16	
3401	Verzinsung kurzfristige Finanzverbindlichkeiten	1'458.30	784.70			784.70	
9610.3401.00	Verzinsung kurzfristiges FK	1'458.30	784.70			784.70	
3406	Verzinsung langfristige Finanzverbindlichkeiten	8'500.00		8'500		8'500.00	
9610.3401.01	Verzinsung langfristiges FK	8'500.00		8'500		8'500.00	
3409	Übrige Passivzinsen	11'457.50		2'200		2'644.50	
7101.3409.01	Vorschussverzinsung	4'455.60		1'000		1'486.25	
7201.3409.01	Vorschussverzinsung	3'147.55		1'000		744.25	
9610.3409.01	Verpflichtungsverzinsung	3'854.35		200		414.00	
341	Realisierte Kursverluste					3'727.00	
3411	Realisierte Verluste auf Sachanlagen FV					3'727.00	

Artengliederung

Konto	Erfolgsrechnung HRM2 Artengliederung ER HRM2	Rechnung 2023		Budget 2023		Rechnung 2022	
		Aufwand	Ertrag	Aufwand	Ertrag	Aufwand	Ertrag
9630.3411.00	Buchverluste FV					3'727.00	
349	Verschiedener Finanzaufwand	2.25		1'000		295.00	
3499	Übriger Finanzaufwand	2.25		1'000		295.00	
9610.3499.00	Skonti, Vergütungs- und Negativzinsen	2.25		1'000		295.00	
36	Transferaufwand	2'964'131.38	206'177.65	2'948'131		2'915'795.65	89'071.80
360	Ertragsanteile an Dritte	12'309.65		10'500		10'863.40	
3601	Ertragsanteile an Kantone und Konkordate	12'309.65		10'500		10'863.40	
1400.3601.00	Ertragsanteil an Kanton, Migrationsgebühren/ID-Anträge	9'519.65		8'000		8'173.40	
9101.3601.00	Ertragsanteile Hundetaxen an den Kanton	2'790.00		2'500		2'690.00	
361	Entschädigungen an Gemeinwesen	969'538.08	149'499.05	912'133		837'648.40	32'638.40
3611	Entschädigungen an Kantone und Konkordate	27'645.25		37'130		29'402.20	
0220.3611.00	Entschädigungen an den Kanton (GWR)						
0223.3611.01	Entschädigungen an Kanton, IT-Dienstleistungen Steuerbezug	25'077.60		33'430		25'023.55	
1500.3611.00	Anteil Alarmierungskosten						
4120.3611.00	Entschädigung an Kanton	2'567.65		3'700		4'378.65	
6130.3611.01	Entschädigung an Kanton, Lärmschutz						
3612	Entschädigungen an Gemeinden und Gemeindezweckverbände	930'642.83	149'499.05	860'753		804'483.70	32'638.40
0110.3612.03	Entschädigungen an Gemeinden, Forstbetrieb						
0220.3612.04	Bauverwaltung Ehrendingen-Schneisingen	74'174.84	30'274.62	111'000		72'938.37	32'638.40
0220.3612.05	BPU Externe Dienstleistungen	42'199.70		10'000		12'484.40	
0290.3612.03	Entschädigung an Gemeinden, Forstbetrieb						
1110.3612.00	Entschädigung Regionalpolizei	80'317.00	21'850.00	61'000		51'393.00	
1400.3612.00	Beitrag an Kindes- und Erwachsenenschutzdienst Bezirk Zurzach (KESD)	46'720.00		43'070		43'077.00	
1400.3612.01	Entschädigung Reg. Zivilstandsamt	9'608.90		12'350		12'589.45	
1500.3612.00	Hydrantenentschädigung	30'963.75		30'960		30'963.75	
1500.3612.01	Beitrag an Alarmzentrale	3'186.00		3'200		3'240.00	
1620.3612.00	Entschädigung Bevölkerungsschutz Zurzibiet	82'631.10	46'637.10	37'950		46'637.10	
2120.3612.00	Entschädigungen an Gemeinden / Schulgelder						
2120.3612.01	Schulbeitrag Mediothek Niederweningen						
2130.3612.00	Schulgelder an Kreisschulen	190'380.00		198'180		252'472.00	
2130.3612.02	Schulgelder an Sek-/Realschulen, Kleinklassen					6'815.00	
2130.3612.05	Schulgelder an Sportschule / Volksschulpflicht	15'870.00		8'400		8'003.00	
2170.3612.03	Entschädigung an Gemeinden, Forstbetrieb						
2190.3612.00	Schulgelder an Schulleitung fremde Orte					395.00	
2191.3612.00	Entschädigungen an Gemeinden und Gemeindeverbände	35'873.55	2'618.25	40'000		12'346.35	
2200.3612.00	Schulgelder an HPS	56'404.70		49'620		29'121.75	
3290.3612.00	Entschädigungen an Gemeinden und Gemeindeverbände	2'000.00		2'000		2'000.00	

Artengliederung

Konto	Erfolgsrechnung HRM2 Artengliederung ER HRM2	Rechnung 2023		Budget 2023		Rechnung 2022	
		Aufwand	Ertrag	Aufwand	Ertrag	Aufwand	Ertrag
3290.3612.03	Entschädigung an Gemeinden, Forstbetrieb	1'104.40		2'000			
3410.3612.00	Schwimmbadbeitrag Niederweningen	4'611.00		4'500		4'521.00	
3420.3612.00	Entschädigungen an Gemeinden und Gemeindeverbände	1'400.00		1'500		1'260.00	
3420.3612.03	Entschädigung an Gemeinden, Forstbetrieb						
4210.3612.00	Beitrag an Mütter- u. Väterberatung	9'266.00		9'310		9'311.00	
5350.3612.00	Beiträge an Gemeinden						
5450.3612.00	Beitrag an Jugend-, Ehe- u. Familienberatung	37'324.00		39'790		39'798.00	
5730.3612.00	Kostenersatz an Gemeinden für Unterbringung Asylanten	49'378.10		43'800		11'596.00	
5790.3612.00	Beitrag Sozialdienst Surbtal	23'326.50	6'654.00	26'900		27'922.80	
6130.3612.04	Bauverwaltung Ehrendingen-Schneisingen	3'482.00	3'482.00			3'482.00	
6150.3612.03	Entschädigung an Gemeinden, Forstbetrieb						
6150.3612.04	Bauverwaltung Ehrendingen-Schneisingen	18'160.44	12'674.48	10'000		12'674.48	
7100.3612.03	Entschädigung an Gemeinden Forstbetrieb						
7101.3612.00	Verwaltungsentschädigung an die Einwohnergemeinde	10'950.00		11'108		11'895.00	
7101.3612.01	Verrechnung Leistungen Bauamt für Wasserversorgung	2'444.70		553		5'714.85	
7101.3612.02	Soziallasten						
7101.3612.03	Entschädigungen an Gemeinden, Forstbetrieb			1'500			
7101.3612.04	Bauverwaltung Ehrendingen-Schneisingen	18'349.43	14'833.32	15'000		14'833.32	
7101.3612.05	Entschädigung Gemeinde Niederweningen für Brunnenmeister	30'534.45		29'000		29'812.15	
7201.3612.00	Verwaltungsentschädigung an die Einwohnergemeinde	10'950.00		10'800		11'895.00	
7201.3612.01	Verrechnung Leistungen des Bauamtes an die Abw.-Beseitigung	4'256.81		7'891		5'714.85	
7201.3612.03	Entschädigung an Gemeinden, Forstbetrieb						
7201.3612.04	Bauverwaltung Ehrendingen-Schneisingen	12'859.13	3'621.28	17'000		3'621.28	
7300.3612.00	Beitrag an Kadaversammelstelle Lengnau	3'348.00	1'631.00	2'500		1'631.00	
7300.3612.03	Beiträge Forstbetrieb Studenland, Robidogunterhalt						
7301.3612.00	Verwaltungsentschädigung EG	10'950.00		10'800		11'895.00	
7301.3612.01	Entschädigungen an Gemeinden	2'713.72		3'571		5'714.85	
7301.3612.03	Entschädigung an Gemeinden, Forstbetrieb					534.20	
7301.3612.04	Bauverwaltung Ehrendingen-Schneisingen	1'708.36	1'671.36			1'671.36	
7410.3612.03	Entschädigungen an Gemeinden und Gemeindeverbänden, Forstbetrieb						
7500.3612.03	Entschädigung an Gemeinden, Forstbetrieb						
7690.3612.02	Beiträge an interne Projekte			3'500		140.00	
7690.3612.03	Entschädigung an Gemeinden, Forstbetrieb						
7710.3612.03	Entschädigung an Gemeinden, Forstbetrieb						
7710.3612.04	Bauverwaltung Ehrendingen-Schneisingen	2'128.75	3'551.64			3'551.64	
8120.3612.03	Entschädigung an Gemeinden, Forstbetrieb						
8140.3612.03	Entschädigung an Gemeinden, Forstbetrieb	1'067.50		2'000		817.75	
9901.3612.03	Entschädigung an Gemeinden, Forstbetrieb						
3614	Entschädigungen an öffentliche Unternehmungen	11'250.00		14'250		3'762.50	
0223.3614.00	Entschädigungen an öffentliche Unternehmungen	3'810.00		6'810		3'762.50	
2200.3614.00	Schulgelder an Sonderschulen	7'440.00		7'440			

Artengliederung

Konto	Erfolgsrechnung HRM2 Artengliederung ER HRM2	Rechnung 2023		Budget 2023		Rechnung 2022	
		Aufwand	Ertrag	Aufwand	Ertrag	Aufwand	Ertrag
362	Finanz- und Lastenausgleich	88'000.00		87'870		108'000.00	
3621	Finanz- und Lastenausgleich an Kanton	88'000.00		87'870		108'000.00	
9300.3621.50	Finanzausgleich FiAG	88'000.00		87'870		108'000.00	
363	Beiträge an Gemeinwesen und Dritte	1'810'795.65	56'678.60	1'854'140		1'875'795.85	56'433.40
3630	Beiträge an den Bund	281.05		280		259.15	
2190.3630.00	Urheberrechtsgebühren	281.05		280		259.15	
3631	Beiträge an Kantone und Konkordate	1'296'471.25	57'834.10	1'326'610		1'353'406.50	53'067.55
2110.3631.00	Besoldungsanteil an Kanton	48'074.90		60'850		81'125.00	
2120.3631.00	Besoldungsanteil an Kanton	311'665.90		314'580		296'153.50	
2130.3631.00	Besoldungsanteil an Kanton	164'984.80		191'530		238'599.40	
2190.3631.01	Besoldungsanteil an Kanton	33'891.25		44'860		28'465.70	
2300.3631.00	Schulgelder an kant. Schulen	42'644.50		37'500		55'163.00	
4120.3631.00	Beiträge an Kanton, Pflegefinanzierung	323'974.90	57'400.00	292'000		281'183.70	53'067.55
5450.3631.00	Massnahmen gegen häusliche Gewalt						
5720.3631.00	Beitrag für kostenintensive Einzelfälle in der Sozialhilfe	2'926.00				2'649.00	
5790.3631.00	Restkosten Sonderschulung u. Heimaufenthalt	366'991.05		381'690		352'925.70	
6130.3631.00	Beiträge an den Kanton					16'302.90	
6220.3631.00	Beiträge an Kanton						
7300.3631.00	Tierkörperentsorgung	1'317.95	434.10	3'600		838.60	
7500.3631.00	Beiträge an Kantone						
3632	Beiträge an Gemeinden und Gemeindezweckverbände	198'557.90		202'840		199'725.05	
2120.3632.00	Besoldungsanteil an Gemeinden						
2130.3632.01	Besoldungsanteil an Gemeinden	8'320.00				9'158.00	
6220.3632.01	Beitrag Busbahnhof Niederweningen			1'500			
7201.3632.00	Betriebsbeitrag an Abwasserverband	153'117.70		164'000		152'621.70	
7900.3632.00	Beitrag an Regionalplanung	14'120.20		14'340		14'945.35	
8200.3632.00	Abgeltung gemeinnützige Leistungen Forstbetrieb	23'000.00		23'000		23'000.00	
3634	Beiträge an öffentliche Unternehmungen	90'197.00		77'900		80'226.00	3'260.50
2300.3634.00	Schulgelder an Berufsschulen	90'197.00		77'900		80'226.00	3'260.50
6290.3634.00	Ankauf Tageskarten SBB						
3635	Beiträge an private Unternehmungen	920.30		4'900		2'493.00	
3220.3635.00	Kultur- u. Jugendförderungsbeiträge	200.00		200		200.00	
5451.3635.00	Beitrag an private Unternehmungen			1'500			
7500.3635.01	Beiträge an private Unternehmungen	720.30		3'200		2'293.00	
3636	Beiträge an private Organisationen ohne Erwerbszweck	128'089.25		105'350		99'965.35	245.05
1500.3636.00	Beiträge an private Organisationen ohne Erwerbszweck	200.00		200		390.00	
1610.3636.00	Beitrag Schiessverein	2'700.00		700		700.00	
1610.3636.01	Entschädigung für obligatorische Bundesübungen	2'000.00		2'000		2'000.00	
2180.3636.00	Beitrag Dachverband Mittagstisch	150.00		150		150.00	

Artengliederung

Konto	Erfolgsrechnung HRM2 Artengliederung ER HRM2	Rechnung 2023		Budget 2023		Rechnung 2022	
		Aufwand	Ertrag	Aufwand	Ertrag	Aufwand	Ertrag
3110.3636.00	Beiträge an private Organisationen ohne Erwerbszweck	1'050.00		1'000		1'030.00	
3220.3636.00	Beiträge an private Organisationen	6'300.00		6'300		6'450.00	
3290.3636.00	Beitrag an Frauen- u. Müttergemeinschaft	900.00		500		500.00	
3290.3636.01	Beiträge an private Organisationen ohne Erwerbszweck	300.00		300		300.00	
3410.3636.00	Beiträge an priv. Institutionen	4'000.00		3'000		3'500.00	
3420.3636.00	Beiträge an private Organisationen	840.00		400		340.00	
4120.3636.00	Beiträge an private Organisationen ohne Erwerbszweck	280.00		80		280.00	
4210.3636.00	Beiträge an Spitex	84'278.00		84'150		60'200.00	245.05
4210.3636.01	Beiträge an Kinderspitex					200.00	
4210.3636.02	Beiträge an ambulante Onkologiepflege	343.70				266.35	
4210.3636.03	Beiträge an Samariterverein						
4210.3636.05	Lungenliga					200.00	
4320.3636.00	Beiträge an private Organisationen ohne Erwerbszweck	200.00					
4900.3636.00	Beiträge an private Organisationen ohne Erwerbszweck					1'145.00	
5240.3636.00	Beiträge an private Institutionen	400.00		400		400.00	
5350.3636.00	Beiträge an private Organisationen ohne Erwerbszweck	400.00		400		400.00	
5440.3636.00	Beiträge gemäss Jugendkonzept	2'019.90		1'690		882.60	
5440.3636.01	Elternbriefe Pro Juventute	107.00		150		156.00	
5441.3636.00	Beiträge an private Organisationen ohne Erwerbszweck	18'200.00				17'610.00	
5450.3636.00	Beiträge an private Organisationen ohne Erwerbszweck	200.00		200			
5790.3636.00	Beiträge an private Organisationen	2'340.65		2'350		2'165.40	
5920.3636.00	Hilfsaktionen im Inland	200.00		200		200.00	
5930.3636.00	Beiträge an private Institutionen			400			
7500.3636.00	Beiträge an private Organisationen ohne Erwerbszweck	300.00		400		300.00	
7690.3636.00	Beiträge an private Organisationen ohne Erwerbszweck (Trägerverein Energiestadt)						
7900.3636.00	Beitrag an private Organisationen ohne Erwerbszweck						
8140.3636.00	Beiträge an Bienenzüchterverein	180.00		180			
8400.3636.00	Aargauer Tourismus	200.00		200		200.00	
3637	Beiträge an private Haushalte	96'278.90	-1'155.50	136'260		139'720.80	-139.70
2120.3637.00	Beiträge an Private (Aufgabenhilfe, etc.)	240.00					
4210.3637.00	Geburtshilfe, Stillgelder	360.00					
5430.3637.00	Alimentenbevorschussung	12'303.80		18'000		18'868.30	
5450.3637.00	Beiträge Kinderbetreuung KiBeG	33'906.20	-1'155.50	48'060		42'286.25	-1'165.70
5720.3637.00	Materielle Hilfe Schweizer/Ausländer			60'000			
5720.3637.01	Materielle Hilfe ZUG	6'246.90				25'147.35	
5730.3637.01	Materielle Hilfe Ukraine Flüchtlinge	131.10				44'440.40	1'026.00
5790.3637.00	Beitrag nicht bezahlter Krankenkassenprämien und Kostenbeteiligungen	39'812.70		8'600		7'515.70	
7500.3637.00	Beiträge an Private / Charakterbäume	998.20		1'000			
8140.3637.00	Beiträge Feldmauserei	240.00		100		142.80	
8140.3637.01	Beiträge an Bienenzüchter	2'040.00		500		1'320.00	

Artengliederung

Konto	Erfolgsrechnung HRM2 Artengliederung ER HRM2	Rechnung 2023		Budget 2023		Rechnung 2022	
		Aufwand	Ertrag	Aufwand	Ertrag	Aufwand	Ertrag
366	Abschreibungen Investitionsbeiträge	83'488.00		83'488		83'488.00	
3660	Planmässige Abschreibung Investitionsbeiträge	83'488.00		83'488		83'488.00	
4120.3660.20	Planmässige Abschreibungen Investitionsbeiträge	39'190.00		39'190		39'190.00	
5230.3660.40	Planmässige Abschreibungen Investitionsbeiträge						
6130.3660.10	Planmässige Abschreibungen Investitionbeitr. allg. Haushalt an Kanton	33'881.00		33'881		33'881.00	
7201.3660.21	Planmässige Abschreibungen Investitionsbeiträge an Gemeindeverbände	10'417.00		10'417		10'417.00	
39	Interne Verrechnungen	165'343.56		228'825		237'506.16	
390	Material- und Warenbezüge	121'553.56		197'675		211'116.36	
3900	Interne Verrechnung von Material- und Warenbezügen	121'553.56		197'675		211'116.36	
0110.3900.00	Interne Verrechnung Material u. Warenbezüge Bauamt						
0290.3900.00	Interne Verrechnung Material u. Warenbezüge Bauamt	29.56		619			
0290.3900.01	Interne Verrechnung Material u. Warenbezüge MZWG	17'959.05		15'200		13'128.73	
1500.3900.00	Interne Verrechnung Material u. Warenbezüge Bauamt	3'260.00		3'260		895.10	
1500.3900.01	Interne Verrechnung Material u. Warenbezüge MZWG	5'992.00		5'670		3'542.05	
1620.3900.00	Interne Verrechnung Material u. Warenbezüge Bauamt	44.34		231			
1620.3900.01	Interne Verrechnung Material u. Warenbezüge MZWG	2'995.98		2'840		3'542.00	
2110.3900.00	Interne Verrechnung Material u. Warenbezüge Bauamt						
2110.3900.01	Interne Verrechnung Material u. Warenbezüge MZWG	5'138.35		4'750		4'683.68	
2170.3900.00	Interne Verrechnung Material u. Warenbezüge Bauamt	2'320.00		5'511		3'791.18	
3290.3900.00	Interne Verrechnung Material u. Warenbezüge Bauamt	857.27		2'313		2'857.43	
3420.3900.00	Interne Verrechnung Material u. Warenbezüge Bauamt	5'734.87		12'461		8'572.28	
3420.3900.02	Interne Verrechnung Jugendraum Material und Waren	2'995.98		2'840			
6150.3900.00	Interne Verrechnung Material u. Warenbezüge Bauamt	28'951.99		60'919		66'552.12	
7100.3900.00	Interne Verrechnung Material u. Warenbezüge Bauamt	1'019.86		432			
7300.3900.00	Interne Verrechnung Material u. Warenbezüge Bauamt	7'745.03		13'248		14'287.13	
7500.3900.00	Interne Verrechnung Material u. Warenbezüge Bauamt	472.98		39			
7710.3900.00	Interne Verrechnung Material u. Warenbezüge Bauamt	13'920.35		13'125		28'574.26	
8120.3900.00	Interne Verrechnung Material u. Warenbezüge Bauamt	16'099.01		48'379		57'148.51	
9901.3900.01	Interne Verrechnung Material u. Warenbezüge MZWG	6'016.94		5'840		3'541.89	
391	Dienstleistungen	21'790.00		9'450		5'714.80	
3910	Interne Verrechnung von Dienstleistungen	21'790.00		9'450		5'714.80	
0110.3910.02	Interne Verrechnung Soziallasten						
0120.3910.02	Interne Verrechnung Soziallasten						
0210.3910.02	Interne Verrechnung Kanzlei	5'250.00		4'725		2'172.80	
0220.3910.02	Interne Verrechnung Soziallasten						
0223.3910.01	Interne Verrechnung Löhne	10'000.00					
0290.3910.00	Interne Verrechnung von Dienstleistungen	2'250.00		2'625			
0290.3910.02	Interne Verrechnung Soziallasten						

Artengliederung

Konto	Erfolgsrechnung HRM2 Artengliederung ER HRM2	Rechnung 2023		Budget 2023		Rechnung 2022	
		Aufwand	Ertrag	Aufwand	Ertrag	Aufwand	Ertrag
1400.3910.02	Interne Verrechnung Soziallasten						
1500.3910.02	interne Verrechnung Kanzlei						
2110.3910.02	interne Verrechnung Kanzlei						
2120.3910.02	Anteil Soziallasten						
2140.3910.02	Anteil Soziallasten						
2170.3910.02	Anteil Soziallasten						
2180.3910.01	Interne Verrechnung Löhne	2'490.00					
2180.3910.02	Soziallasten						
2190.3910.02	Anteil Soziallasten						
3290.3910.02	Anteil Soziallasten						
3420.3910.02	Interne Verrechnung Jugendraum	450.00		525		3'542.00	
4330.3910.02	Anteil Soziallasten						
4340.3910.02	Anteil Soziallasten						
5310.3910.02	Anteil Soziallasten						
7690.3910.02	Anteil Soziallasten						
7710.3910.01	Interne Verrechnung Hausdienst	450.00		525			
7710.3910.02	Soziallasten						
8120.3910.02	Anteil Soziallasten						
8140.3910.02	Anteil Soziallasten						
9901.3910.00	Interne Verrechnung Verbrauchsmaterial	900.00		1'050			
9901.3910.02	Soziallasten						
392	Pacht, Mieten, Benützungskosten	22'000.00		21'700		20'675.00	
3920	Interne Verrechnung von Pacht, Mieten, Benützungskosten	22'000.00		21'700		20'675.00	
2180.3920.00	Interne Verrechnung von Mieten, Benützungskosten	9'300.00		9'000		7'975.00	
3220.3920.00	Benützungskosten Schulanlage	2'700.00		2'700		2'700.00	
3410.3920.00	Benützung Schulanlage	10'000.00		10'000		10'000.00	
4	Ertrag	196'846.90	6'785'049.82		6'370'873	312'386.60	6'741'647.59
40	Fiskalertrag	139'350.90	5'075'145.35		4'580'000	273'532.10	4'904'351.30
400	Direkte Steuern natürliche Personen		4'649'499.10		4'315'000	30'709.15	4'431'136.65
4000	Einkommenssteuern natürliche Personen		4'110'597.87		3'840'000		3'929'407.66
9100.4000.00	Einkommenssteuern Rechnungsjahr		3'569'556.76		3'635'000		3'451'932.09
9100.4000.10	Einkommenssteuern frühere Jahre		523'212.81		200'000		392'622.12
9100.4000.30	Pausch. Steueranrechnung nat. Pers. (Ertragsminderungskonto)		-344.55				-115.85
9101.4000.20	Nachsteuern Einkommenssteuern natürliche Personen		18'172.85		5'000		84'969.30
4001	Vermögenssteuern natürliche Personen		478'388.03		400'000		446'819.69
9100.4001.00	Vermögenssteuern Rechnungsjahr		416'547.94		380'000		401'100.71
9100.4001.10	Vermögenssteuern frühere Jahre		61'840.09		20'000		45'718.98

Artengliederung

Konto	Erfolgsrechnung HRM2 Artengliederung ER HRM2	Rechnung 2023		Budget 2023		Rechnung 2022	
		Aufwand	Ertrag	Aufwand	Ertrag	Aufwand	Ertrag
4002	Quellensteuern natürliche Personen		60'513.20		75'000	30'709.15	54'909.30
9100.4002.00	Quellensteuern		60'513.20		75'000	30'709.15	54'909.30
401	Direkte Steuern juristische Personen	47'678.40	194'175.25		115'000	64'450.45	201'237.65
4010	Gewinnsteuern juristische Personen	47'678.40	194'175.25		115'000	64'450.45	201'237.65
9100.4010.00	Gewinn- u. Kapitalsteuern jur. Personen	47'678.40	194'175.25		115'000	64'450.45	201'237.65
402	Übrige Direkte Steuern	91'672.50	214'311.00		134'000	178'132.50	255'117.00
4021	Grundsteuern	60.00	28'133.00		29'000		28'393.00
8120.4021.00	Grundsteuern	60.00	28'133.00		29'000		28'393.00
4022	Vermögensgewinnsteuern	91'612.50	186'178.00		80'000	178'132.50	211'971.50
9101.4022.00	Grundstückgewinnsteuern	91'612.50	186'178.00		80'000	178'132.50	211'971.50
4024	Erbschafts- und Schenkungssteuern				25'000		14'752.50
9101.4024.00	Erbschafts- und Schenkungssteuern				25'000		14'752.50
403	Besitz- und Aufwandsteuern		17'160.00		16'000	240.00	16'860.00
4033	Hundesteuer		17'160.00		16'000	240.00	16'860.00
9101.4033.00	Hundesteuer		17'160.00		16'000	240.00	16'860.00
41	Regalien und Konzessionen	18'712.40	38'637.19		20'570	20'762.25	40'181.05
412	Konzessionen	18'712.40	38'637.19		20'570	20'762.25	40'181.05
4120	Konzessionen	18'712.40	38'637.19		20'570	20'762.25	40'181.05
8710.4120.00	Konzessionen	18'712.40	38'637.19		20'570	20'762.25	40'181.05
42	Entgelte	12'442.70	1'124'618.82		1'220'380	16'319.40	1'146'149.89
420	Ersatzabgaben		33'468.55		34'000	1'706.70	31'978.35
4200	Ersatzabgaben		33'468.55		34'000	1'706.70	31'978.35
1500.4200.00	Feuerwehrpflichtersatz		33'468.55		34'000	1'706.70	31'978.35
421	Gebühren für Amtshandlungen	295.10	59'517.84		60'200	20.00	36'488.05
4210	Gebühren für Amtshandlungen	295.10	59'517.84		60'200	20.00	36'488.05
0210.4210.00	Gebühren für Amtshandlungen (Steuerermahnungen)		8'037.15		7'000		4'973.80
0220.4210.00	Gebühren für Amtshandlungen		3'290.00		2'500		1'815.00
0220.4210.01	Baubewilligungsgebühren		29'050.25		30'700		13'955.45
1400.4210.00	Gebühren Einwohnerdienste	295.10	19'140.44		20'000	20.00	15'743.80
423	Schul- und Kursgelder		58'135.00		69'800		64'742.00
4231	Kursgelder		58'135.00		69'800		64'742.00
2120.4231.00	Elternbeiträge Aufgabenhilfe ab 2023		1'290.00		4'800		

Artengliederung

Konto	Erfolgsrechnung HRM2 Artengliederung ER HRM2	Rechnung 2023		Budget 2023		Rechnung 2022	
		Aufwand	Ertrag	Aufwand	Ertrag	Aufwand	Ertrag
2140.4231.00	Elternbeiträge Musikschule		56'845.00		65'000		64'742.00
424	Benützungsgebühren und Dienstleistungen	1'933.20	788'585.22	860'450		6'054.55	837'704.75
4240	Benützungsgebühren und Dienstleistungen	1'933.20	788'585.22	860'450		6'054.55	837'704.75
0290.4240.00	Benützungsgebühren und Dienstleistungen		1'700.00		500		500.00
1400.4240.00	Benützungsgebühren und Dienstleistungen						
2170.4240.00	Benützungsgebühren		50.00		100		
3420.4240.00	Miete Jugendraum				150		
6290.4240.00	Verkauf Tageskarten SBB						
7101.4240.00	Wasserverkauf an Einwohner		185'695.55		203'200		201'402.40
7101.4240.01	Wasserverkauf, Grundgebühr		63'399.15		57'600		62'852.85
7101.4240.02	Wasserverkauf Bauwasser				500		81.00
7201.4240.00	Benützungsgebühren		313'330.20		383'400	217.50	341'737.00
7201.4240.01	Benützungsgebühren Kantonsstrassen		3'000.00				3'000.00
7201.4240.02	Benützungsgebühren Gemeindestrassen		14'000.00		14'000		14'000.00
7301.4240.00	Kehrichtgebühren		84'003.87		72'000		80'605.80
7301.4240.01	Kehrichtgrundgebühren		67'184.65		72'000		66'165.20
7301.4240.02	Erlös aus Grüngutmarkenverkauf	1'933.20	45'856.25		40'000	5'837.05	54'338.50
7301.4240.03	Gebühren Kunststoffsammelsäcke		3'435.55		10'000		6'577.00
7710.4240.00	Grabplatzgebühren		4'470.00		4'000		3'370.00
8710.4240.00	Ertrag Solarstrom / KEV		2'460.00		3'000		3'075.00
425	Erlös aus Verkäufen		28.00		150	854.50	910.50
4250	Verkäufe		28.00		150	854.50	910.50
0220.4250.00	Verkäufe						
3290.4250.00	Verkäufe		28.00		100		56.00
6150.4250.00	Verkäufe				50		
8200.4250.00	Holzverkäufe					854.50	854.50
426	Rückerstattungen	2'150.00	171'966.49	188'780		1'470.75	138'633.09
4260	Rückerstattungen Dritter	2'150.00	171'966.49	188'780		1'470.75	138'633.09
0110.4260.00	Rückerstattungen Dritter						
0120.4260.00	Rückerstattungen Dritter						745.05
0210.4260.00	Rückerstattungen Dritter		3'588.85		4'000		1'685.00
0220.4260.00	Rückerstattungen Dritter		24'263.60		25'000	323.10	13'221.35
0290.4260.00	Rückerstattungen Dritter						3.95
1500.4260.01	Rückerstattung Einsätze		200.00		150		
1620.4260.00	Rückerstattungen						
2120.4260.00	Rückerstattungen Dritter						30.00
2170.4260.00	Rückerstattungen Dritter	500.00	2'706.15		180		83.80
2180.4260.00	Elternbeiträge Tagesstrukturen	400.00	90'429.70		80'000		63'136.70

Artengliederung

Konto	Erfolgsrechnung HRM2 Artengliederung ER HRM2	Rechnung 2023		Budget 2023		Rechnung 2022	
		Aufwand	Ertrag	Aufwand	Ertrag	Aufwand	Ertrag
2190.4260.00	Rückerstattungen Dritter		426.50		100		100.00
2200.4260.00	Rückerstattungen		10'415.00		12'000		6'970.00
3290.4260.00	Rückerstattung	1'250.00	6'457.20		8'850		2'678.50
3420.4260.00	Rückerstattung		1'397.64		1'000		1'612.17
5430.4260.00	Rückerstattung Alimente		1'483.30		7'000		11'095.50
5441.4260.00	Rückerstattung Elternbeiträge		5'275.00				7'225.00
5450.4260.00	Rückerstattung Elternbeitrag		1'813.70				
5720.4260.00	Rückerstattung Materielle Hilfe Schweizer/Ausländer				20'000		
5720.4260.01	Rückerstattung materielle Hilfe ZUG		3'680.00				3'515.82
5730.4260.01	Rückerstattung Ukraine Hilfe						1'085.00
6150.4260.00	Rückerstattungen Dritter		1'749.00		2'100		1'200.00
7101.4260.00	Rückerstattungen Dritter		4'043.25		1'000		
7300.4260.00	Rückerstattungen Dritter, Tierkörperbeseitigung				1'400		
7301.4260.00	Rückerstattungen Dritter, Glas, Altpapier, Altmetall		9'912.60		25'000	1'147.65	20'744.25
7301.4260.01	Rückerstattungen Dritter						
7710.4260.00	Rückerstattungen Dritter		60.00				
8120.4260.00	Rückerstattungen Dritter				1'000		
9901.4260.00	Rückerstattungen Dritter		4'065.00				3'501.00
427	Bussen	8'064.40	12'878.05	7'000	6'212.90	14'277.30	
4270	Bussen	8'064.40	12'878.05	7'000	6'212.90	14'277.30	
0210.4270.00	Steuerbussen	8'064.40	12'599.50	6'000	6'212.90	14'277.30	
0220.4270.00	Baupolizeibussen			1'000			
7301.4270.00	Abfallbussen		278.55				
429	Übrige Entgelte		39.67				21'415.85
4290	Übrige Entgelte		39.67				21'415.85
0210.4290.00	Übrige Entgelte, kleine Differenzen		39.67				12.85
9950.4290.00	Übrige Entgelte						21'403.00
43	Verschiedene Erträge						2'250.00
430	Verschiedene betriebliche Erträge						2'250.00
4309	Übriger betrieblicher Ertrag						2'250.00
2120.4309.00	Übriger betrieblicher Ertrag						2'050.00
2140.4309.00	Übriger Ertrag						200.00
44	Finanzertrag		40'808.62		30'070	30.00	27'295.75
440	Zinsertrag		19'918.62		9'120		5'934.75
4400	Zinsen flüssige Mittel						

Artengliederung

Konto	Erfolgsrechnung HRM2 Artengliederung ER HRM2	Rechnung 2023		Budget 2023		Rechnung 2022	
		Aufwand	Ertrag	Aufwand	Ertrag	Aufwand	Ertrag
9610.4400.00	Zinsen flüssige Mittel						
4401	Zinsen Forderungen und Kontokorrente		5'633.45		6'500		3'290.25
9610.4401.00	Verzugszinsen auf Forderungen		5'633.45		6'500		3'290.25
4402	Zinsen kurzfristige Finanzanlagen		2'827.67				
9610.4402.00	Zinsen kurzfristige Finanzanlagen		2'827.67				
4409	Übrige Zinsen von Finanzvermögen		11'457.50		2'620		2'644.50
7101.4409.01	Verpflichtungsverzinsung						
7301.4409.01	Verpflichtungsverzinsung		3'854.35		620		414.00
9610.4409.01	Vorschussverzinsung von Spezialfinanzierungen		7'603.15		2'000		2'230.50
441	Realisierte Gewinne FV						1.00
4411	Gewinn aus Verkäufen von Sachanlagen FV						1.00
9630.4411.00	Buchgewinne aus Verkäufen von Liegenschaften des FV						1.00
447	Liegenschaftenertrag VV		20'890.00		20'950	30.00	21'360.00
4470	Pacht- und Mietzinse Liegenschaften VV		20'890.00		20'950	30.00	21'160.00
0290.4470.00	Liegenschaftserträge Verwaltungsvermögen		20'890.00		20'950	30.00	21'160.00
4479	Übrige Erträge Liegenschaften VV						200.00
0290.4479.00	Übrige Erträge Liegenschaften VV						200.00
45	Entnahmen aus Fonds und Spezialfinanzierungen		4'938.30		10'000		7'789.70
450	Entnahmen aus Fonds und Spezialfinanzierungen im Fremdkapital		4'938.30		10'000		7'789.70
4501	Entnahmen aus Fonds des FK		4'938.30		10'000		7'789.70
1620.4501.00	Entnahme Ersatzbeiträge Schutzraumbauten		4'938.30		10'000		7'789.70
46	Transferertrag	26'340.90	335'557.98		281'028	1'742.85	376'123.74
461	Entschädigungen von Gemeinwesen	26'340.90	170'313.03		143'875	1'403.00	205'472.29
4611	Entschädigungen von Kantonen und Konkordaten	26'340.90	30'181.55		1'650	800.00	64'028.95
0210.4611.00	Bezugsentschädigung Kanton		1.35				
0223.4611.00	Entschädigungen von Kantonen		120.00				180.00
1500.4611.00	Entschädigungen vom Kanton für Feuerwehrkurse				1'400		
2120.4611.00	Entschädigungen vom Kanton						
4320.4611.00	Entschädigungen vom Kanton					800.00	1'600.00
5310.4611.00	Entschädigung des Kantons		1'119.30		250		
5730.4611.00	Entschädigung von Kanton						260.50
5730.4611.01	Entschädigung von Kanton Ukraine Flüchtlinge	26'340.90	26'340.90				59'388.45
6130.4611.00	Entschädigung vom Kanton		2'600.00				2'600.00
4612	Entschädigungen von Gemeinden und Gemeindezweckverbänden		140'131.48		142'225	603.00	141'443.34
0110.4612.00	Entschädigungen von Gemeinden		300.00				

Artengliederung

Konto	Erfolgsrechnung HRM2 Artengliederung ER HRM2	Rechnung 2023		Budget 2023		Rechnung 2022	
		Aufwand	Ertrag	Aufwand	Ertrag	Aufwand	Ertrag
0210.4612.00	Bezugsentschädigung Kirche		14'649.85		15'500		13'998.15
0210.4612.01	Verwaltungsentschädigung Ortsbürgergemeinde		778.00		500		577.40
0210.4612.02	Verwaltungsentschädigung Forstbetrieb		8'000.00		7'500		2'000.00
0210.4612.03	Verwaltungsentschädigung eigene Betriebe		32'850.00		32'400		35'685.00
0220.4612.00	Entschädigung Forstbetrieb Studenland		6'691.05		6'500		6'859.25
0223.4612.00	Entschädigung Forstbetrieb Studenland		6'600.00		3'300		7'514.34
1400.4612.00	Ertragsüberschussanteil vom regionalen Betriebsamt		14'660.25		14'860		16'876.65
2130.4612.00	Entschädigungen von Gemeinden, Rückerstattung Transportkosten		13'465.60		14'340	603.00	8'179.00
2190.4612.00	Betriebskostenbeitrag Schulsekretariat						
4340.4612.00	Rückerstattungen von Gemeinden		3'721.50		1'700		3'609.00
7101.4612.00	Hydrantenentschädigung		29'000.00		28'750		29'000.00
9901.4612.00	Entschädigungen von Gemeinden und Gemeindeverbänden, Forstbetrieb Studenland		9'415.23		16'875		17'144.55
9905.4612.02	Soziallasten Spezialfinanzierungen						
462	Finanz- und Lastenausgleich		39'500.00		38'000		34'200.00
4621	Finanz- und Lastenausgleich von Kantonen und Konkordaten		39'500.00		38'000		34'200.00
9300.4621.60	Feinausgleich Aufgabenverschiebung		39'500.00		38'000		34'200.00
4622	Finanz- und Lastenausgleich von Gemeinden und Gemeindezweckverbänden						
9300.4622.70	Ausgleichsbeitrag Spitalfinanzierung						
463	Beiträge von Gemeinwesen und Dritten		34'296.95		25'900	339.85	46'264.45
4631	Beiträge von Kantonen und Konkordaten		25'133.40		25'900	339.85	37'023.35
1500.4631.00	Kantonsbeitrag AGV		12'015.00		13'500		12'015.00
2120.4631.00	Beiträge vom Kanton		562.90		500		12'427.20
3290.4631.00	Beiträge vom Kanton						600.00
4110.4631.00	Beiträge vom Kanton						
5450.4631.00	Beiträge nach SPG					339.85	339.85
5720.4631.00	Materielle Hilfe, Beiträge nach SPG						
7101.4631.00	Beiträge AGV Löschfonds		12'400.00		11'400		11'400.00
8140.4631.00	Beiträge von Kanton		155.50		500		241.30
4632	Beiträge von Gemeinden und Gemeindezweckverbänden		800.00				9'241.10
2120.4632.00	Beiträge von Gemeinden und Verbände		500.00				4'208.75
2990.4632.00	Beiträge von Gemeinden						
3420.4632.00	Beiträge von Gemeinden und Verbände		300.00				500.00
7300.4632.00	Rückerstattung von Gemeinden						4'532.35
4635	Beiträge von privaten Unternehmungen		6'363.55				
9690.4635.00	Gutschrift von private Unternehmungen		6'363.55				
4637	Beiträge von privaten Haushalten		2'000.00				
5450.4637.00	Rückerstattungen KiBeG		2'000.00				
466	Auflösung passivierte Investitionsbeiträge		91'448.00		73'253		90'187.00

Artengliederung

Konto	Erfolgsrechnung HRM2 Artengliederung ER HRM2	Rechnung 2023		Budget 2023		Rechnung 2022	
		Aufwand	Ertrag	Aufwand	Ertrag	Aufwand	Ertrag
4660	Planmässige Auflösung passivierter Investitionsbeiträge		91'448.00		73'253		90'187.00
7101.4660.71	Planmässige Auflösung passivierter Investitionsbeiträge (Anschlussgebühren)		35'368.00		29'534		35'278.00
7201.4660.71	Planmässige Auflösung passivierter Investitionsbeiträge (Anschlussgebühren)		56'080.00		43'719		54'909.00
48	Ausserordentlicher Ertrag						
489	Entnahmen aus dem Eigenkapital						
4895	Entnahmen aus Aufwertungsreserve						
7101.4895.00	Entnahmen aus Aufwertungsreserve						
9990.4895.00	Entnahme aus Aufwertungsreserve						
49	Interne Verrechnungen		165'343.56		228'825		237'506.16
490	Material- und Warenbezüge		121'553.56		197'675		214'658.36
4900	Interne Verrechnung von Material- und Warenbezügen		121'553.56		197'675		214'658.36
9901.4900.00	Interne Verrechnung von Material- und Warenbezügen		80'455.26		160'535		182'678.01
9902.4900.00	Interne Verrechnung von Material- und Warenbezügen.		41'098.30		37'140		31'980.35
491	Dienstleistungen		21'790.00		9'450		2'172.80
4910	Interne Verrechnung von Dienstleistungen		21'790.00		9'450		2'172.80
0210.4910.01	Interne Verrechnung Löhne		12'490.00				
0220.4910.00	Interne Verrechnung Kanzlei		5'250.00		4'725		2'172.80
2170.4910.00	Interne Verrechnung Hausdienst		4'050.00		4'725		
9905.4910.02	Interne Verrechnung Soziallasten						
492	Pacht, Mieten, Benützungskosten		22'000.00		21'700		20'675.00
4920	Interne Verrechnung von Pacht, Mieten, Benützungskosten		22'000.00		21'700		20'675.00
2170.4920.00	Anteil Kultur/Jugendschutz/Tagesstrukturen		12'000.00		11'700		10'675.00
2170.4920.01	Anteil Sport		10'000.00		10'000		10'000.00
9	Abschlusskonten	131'056.78	80'452.86	108'100	400'000	143'416.49	204'263.59
90	Abschlusskonten	131'056.78	80'452.86	108'100	400'000	143'416.49	204'263.59
900	Abschluss Erfolgsrechnung		80'452.86		400'000		204'263.59
9001	Aufwandüberschuss		80'452.86		400'000		204'263.59
9990.9001.00	Aufwandüberschuss		80'452.86		400'000		204'263.59
901	Abschluss Fonds im EK	131'056.78		108'100		143'416.49	
9010	Abschluss Fonds im EK, Ertragsüberschuss	131'056.78		108'100		143'416.49	
7101.9010.00	Ertragsüberschuss		49'228.42		17'200		16'728.13

Artengliederung

Konto	Erfolgsrechnung HRM2 Artengliederung ER HRM2	Rechnung 2023		Budget 2023		Rechnung 2022	
		Aufwand	Ertrag	Aufwand	Ertrag	Aufwand	Ertrag
7201.9010.00	Ertragsüberschuss	68'940.67		88'400		109'303.90	
7301.9010.00	Ertragsüberschuss	12'887.69		2'500		17'384.46	
9011	Abschluss Fonds im EK, Aufwandüberschuss						
7201.9011.00	Aufwandüberschuss						
	Total	7'200'056.80	7'200'056.80	6'770'873	6'770'873	7'134'799.81	7'134'799.81
	Gesamttotal	7'200'056.80	7'200'056.80	6'770'873	6'770'873	7'134'799.81	7'134'799.81



Konto	Investitionsrechnung HRM2 Funktionale Gliederung IR HRM2	Rechnung 2023		Budget 2023		Rechnung 2022	
		Ausgaben	Einnahmen	Ausgaben	Einnahmen	Ausgaben	Einnahmen
0	ALLGEMEINE VERWALTUNG Netto Aufwand	35'499.50	35'499.50	80'000.00	80'000.00	32'002.35	3'729.00 28'273.35
2	BILDUNG Netto Aufwand	1'561.65	1'561.65				
6	VERKEHR Netto Aufwand	24'949.35	24'949.35				
7	UMWELTSCHUTZ UND RAUMORDNUNG Netto Aufwand	501'145.76	44'661.90 456'483.86	731'000.00	10'000.00 721'000.00	94'427.41	15'168.80 79'258.61
8	VOLKSWIRTSCHAFT						
9	FINANZEN UND STEUERN Netto Ertrag	28'262.35 518'494.36	546'756.71	10'000.00 801'000.00	811'000.00	18'897.80 107'531.96	126'429.76
	Total	591'418.61	591'418.61	821'000.00	821'000.00	145'327.56	145'327.56
	Gesamttotal	591'418.61	591'418.61	821'000.00	821'000.00	145'327.56	145'327.56



Konto	Investitionsrechnung HRM2 Funktionale Gliederung IR HRM2	Rechnung 2023		Budget 2023		Rechnung 2022	
		Ausgaben	Einnahmen	Ausgaben	Einnahmen	Ausgaben	Einnahmen
0	ALLGEMEINE VERWALTUNG	35'499.50		80'000.00		32'002.35	3'729.00
0290	Verwaltungsliegenschaften, übriges	35'499.50		80'000.00		32'002.35	3'729.00
0290.5040.01	Sanierung Gemeindehaus, Kindergarten; GV v. 02.07.2020; Projektierungskredit CHF 200'000	35'499.50		80'000.00		32'002.35	
0290.6000.00	Übertrag von Grundstücken						3'729.00
2	BILDUNG	1'561.65					
2170	Schulliegenschaften	1'561.65					
2170.5040.04	Neubau Kindergarten; GV 2.6.2023; Verpflichtungskredit CHF 2'000'000	1'561.65					
6	VERKEHR	24'949.35					
6150	Gemeindestrassen	24'949.35					
6150.5010.11	Sanierung Schlad- und Schulstrasse; GV v.30.11.2018; Br.-Kredit CHF 849'000.--	24'949.35					
7	UMWELTSCHUTZ UND RAUMORDNUNG	501'145.76	44'661.90	731'000.00	10'000.00	94'427.41	15'168.80
7101	Wasserwerk [Gemeindebetrieb]	301'660.61	12'455.05	381'000.00	5'000.00	1'373.55	831.60
7101.5030.13	Sanierung Speicherraum Reservoir Rindel; GV vom 26.11.2021; Br.-Kredit CHF 454'200	223'920.96		300'000.00		1'373.55	
7101.5030.15	Ringschluss Rindel; Budgetkredit CHF 81'000, GV v. 25.11.22	72'561.80	1'243.45	81'000.00			
7101.5290.01	Projekt Wasserbeschaffung, Budgetkredit CHF 57'000, GV v. 24.11.23	5'177.85					
7101.6370.00	Anschlussgebühren		11'211.60		5'000.00		831.60
7201	Abwasserbeseitigung [Gemeindebetrieb]	188'502.30	32'206.85	350'000.00	5'000.00	7'766.10	10'763.20
7201.5030.02	Fangkanal Surb und Umbau Regenentlastung in Hochwasserentlastung; GV 3.6.22; Br.Kredit CHF 1'028'000			350'000.00		7'766.10	
7201.5030.07	Projektierungskredit Erneuerung Schul-/Schladstrasse; GV v. 27.11.2015; Br.-Kredit Anteil ABW Fr. 37'000.--	15'156.10	15'156.10				
7201.5030.09	GEP 2. Generation; GV v. 29.11.2019; Br.-Kredit CHF 321'000.00	18'053.85					



Konto	Investitionsrechnung HRM2 Funktionale Gliederung IR HRM2	Rechnung 2023		Budget 2023		Rechnung 2022	
		Ausgaben	Einnahmen	Ausgaben	Einnahmen	Ausgaben	Einnahmen
7201.5030.11	Sanierung Schul- u. Schladstrasse; GV v. 30.11.2018; Br-Kredit CHF 272'000.00	155'292.35					
7201.6370.00	Anschlussgebühren		17'050.75		5'000.00		10'763.20
7710	Friedhof und Bestattung (allgemein)					76'054.76	3'574.00
7710.5030.00	INAKTIV Friedhofumgestaltung; GV v. 27.11.2020; Br.-Kr. CHF 91'000					76'054.76	
7710.6890.00	INAKTIV übr. a.o. Investitionsbeiträge						3'574.00
7900	Raumordnung (allgemein)	10'982.85				9'233.00	
7900.5290.01	Gesamtrevision Nutzungsplanung; GV v. 03.06.2016, Br.-Kredit Fr. 140'000.--	10'982.85				9'233.00	
9	FINANZEN UND STEUERN	28'262.35	546'756.71	10'000.00	811'000.00	18'897.80	126'429.76
9990	Abschluss	28'262.35	546'756.71	10'000.00	811'000.00	18'897.80	126'429.76
9990.5900.00	Passivierte Einnahmen EWG					7'303.00	
9990.5900.01	Passivierte Einnahmen WV	11'211.60		5'000.00		831.60	
9990.5900.02	Passivierte Einnahmen ABW	17'050.75		5'000.00		10'763.20	
9990.6900.00	Aktivierte Ausgaben EWG		72'993.35		80'000.00		117'290.11
9990.6900.01	Aktivierte Ausgaben WV		300'417.16		381'000.00		1'373.55
9990.6900.02	Aktivierte Ausgaben ABW		173'346.20		350'000.00		7'766.10
	Total	591'418.61	591'418.61	821'000.00	821'000.00	145'327.56	145'327.56
	Gesamttotal	591'418.61	591'418.61	821'000.00	821'000.00	145'327.56	145'327.56



Konto	Investitionsrechnung HRM2 Artengliederung IR HRM2	Rechnung 2023		Budget 2023		Rechnung 2022	
		Aufwand	Ertrag	Aufwand	Ertrag	Aufwand	Ertrag
5	Investitionsausgaben	575'019.06		821'000		145'327.56	
50	Sachanlagen	530'596.01		811'000		117'196.76	
52	Immaterielle Anlagen	16'160.70				9'233.00	
59	Übertrag an Bilanz	28'262.35		10'000		18'897.80	
6	Investitionseinnahmen		575'019.06		821'000		145'327.56
60	Übertragung von Sachanlagen in das Finanzvermögen						3'729.00
63	Investitionsbeiträge für eigene Rechnung		28'262.35		10'000		11'594.80
68	Ausserordentliche Investitionseinnahmen						3'574.00
69	Übertrag an Bilanz		546'756.71		811'000		126'429.76
	Total	575'019.06	575'019.06	821'000	821'000	145'327.56	145'327.56
	Gesamttotal	575'019.06	575'019.06	821'000	821'000	145'327.56	145'327.56



Konto	Investitionsrechnung HRM2 Artengliederung IR HRM2	Rechnung 2023		Budget 2023		Rechnung 2022	
		Aufwand	Ertrag	Aufwand	Ertrag	Aufwand	Ertrag
5	Investitionsausgaben	575'019.06		821'000		145'327.56	
50	Sachanlagen	530'596.01		811'000		117'196.76	
501	Strassen / Verkehrswege	24'949.35					
5010	Strassen / Verkehrswege	24'949.35					
6150.5010.11	Sanierung Schlad- und Schulstrasse; GV v.30.11.2018; Br.-Kredit CHF 849'000.--	24'949.35					
503	Übriger Tiefbau	468'585.51		731'000		85'194.41	
5030	Übrige Tiefbauten allgemein	468'585.51		731'000		85'194.41	
7101.5030.13	Sanierung Speicherraum Reservoir Rindel; GV vom 26.11.2021; Br.-Kredit CHF 454'200	223'920.96		300'000		1'373.55	
7101.5030.15	Ringschluss Rindel; Budgetkredit CHF 81'000, GV v. 25.11.22	71'318.35		81'000			
7201.5030.02	Fangkanal Surb und Umbau Regenentlastung in Hochwasserentlastung; GV 3.6.22; Br.Kredit CHF 1'028'000			350'000		7'766.10	
7201.5030.09	GEP 2. Generation; GV v. 29.11.2019; Br.-Kredit CHF 321'000.00	18'053.85					
7201.5030.11	Sanierung Schul- u. Schladstrasse; GV v. 30.11.2018; Br.-Kredit CHF 272'000.00	155'292.35					
7710.5030.00	INAKTIV Friedhofumgestaltung; GV v. 27.11.2020; Br.-Kr. CHF 91'000					76'054.76	
504	Hochbauten	37'061.15		80'000		32'002.35	
5040	Hochbauten	37'061.15		80'000		32'002.35	
0290.5040.01	Sanierung Gemeindehaus, Kindergarten; GV v. 02.07.2020; Projektierungskredit CHF 200'000	35'499.50		80'000		32'002.35	
2170.5040.04	Neubau Kindergarten; GV 2.6.2023; Verpflichtungskredit CHF 2'000'000	1'561.65					
52	Immaterielle Anlagen	16'160.70				9'233.00	
529	Übrige immaterielle Anlagen	16'160.70				9'233.00	



Konto	Investitionsrechnung HRM2 Artengliederung IR HRM2	Rechnung 2023		Budget 2023		Rechnung 2022	
		Aufwand	Ertrag	Aufwand	Ertrag	Aufwand	Ertrag
5290	Übrige immaterielle Anlagen	16'160.70				9'233.00	
7101.5290.01	Projekt Wasserbeschaffung, Budgetkredit CHF 57'000, GV v. 24.11.23	5'177.85					
7900.5290.01	Gesamtrevision Nutzungsplanung; GV v. 03.06.2016, Br.-Kredit Fr. 140'000.--	10'982.85				9'233.00	
59	Übertrag an Bilanz	28'262.35		10'000		18'897.80	
590	Passivierungen	28'262.35		10'000		18'897.80	
5900	Passivierte Einnahmen	28'262.35		10'000		18'897.80	
9990.5900.00	Passivierte Einnahmen EWG					7'303.00	
9990.5900.01	Passivierte Einnahmen WV	11'211.60		5'000		831.60	
9990.5900.02	Passivierte Einnahmen ABW	17'050.75		5'000		10'763.20	
6	Investitionseinnahmen		575'019.06		821'000		145'327.56
60	Übertragung von Sachanlagen in das Finanzvermögen						3'729.00
600	Übertragung von Grundstücken						3'729.00
6000	Übertragung von Grundstücken ins Finanzvermögen						3'729.00
0290.6000.00	Übertrag von Grundstücken						3'729.00
63	Investitionsbeiträge für eigene Rechnung		28'262.35		10'000		11'594.80
637	Private Haushalte		28'262.35		10'000		11'594.80
6370	Investitionsbeiträge von privaten Haushalten		28'262.35		10'000		11'594.80
7101.6370.00	Anschlussgebühren		11'211.60		5'000		831.60
7201.6370.00	Anschlussgebühren		17'050.75		5'000		10'763.20
68	Ausserordentliche Investitionseinnahmen						3'574.00
689	Übrige ausserordentliche Investitionseinnahmen						3'574.00
6890	Übrige ausserordentliche Investitionseinnahmen						3'574.00



Konto	Investitionsrechnung HRM2 Artengliederung IR HRM2	Rechnung 2023		Budget 2023		Rechnung 2022	
		Aufwand	Ertrag	Aufwand	Ertrag	Aufwand	Ertrag
7710.6890.00	INAKTIV übr. a.o. Investitionsbeiträge						3'574.00
69	Übertrag an Bilanz		546'756.71		811'000		126'429.76
690	Aktivierungen		546'756.71		811'000		126'429.76
6900	Aktivierte Ausgaben		546'756.71		811'000		126'429.76
9990.6900.00	Aktivierte Ausgaben EWG		72'993.35		80'000		117'290.11
9990.6900.01	Aktivierte Ausgaben WV		300'417.16		381'000		1'373.55
9990.6900.02	Aktivierte Ausgaben ABW		173'346.20		350'000		7'766.10
	Total	575'019.06	575'019.06	821'000	821'000	145'327.56	145'327.56
	Gesamttotal	575'019.06	575'019.06	821'000	821'000	145'327.56	145'327.56



Konto	Bilanz HRM2 Bilanzgliederung HRM2	Bestand per 01.01.2023	Veränderungen		Bestand per 31.12.2023
			Zuwachs	Abgang	
1	Aktiven	22'464'173.96	48'638'815.26	48'646'660.59	22'456'328.63
10	Finanzvermögen	3'062'422.28	46'245'858.14	46'152'482.18	3'155'798.24
14	Verwaltungsvermögen	19'401'751.68	2'392'957.12	2'494'178.41	19'300'530.39
2	Passiven	22'464'173.96	21'586'147.02	21'593'992.35	22'456'328.63
20	Fremdkapital	6'565'974.53	16'696'329.65	16'754'778.90	6'507'525.28
29	Eigenkapital	15'898'199.43	4'889'817.37	4'839'213.45	15'948'803.35
	Total Aktiven	22'464'173.96	48'638'815.26	48'646'660.59	22'456'328.63
	Total Passiven	22'464'173.96	21'586'147.02	21'593'992.35	22'456'328.63



Konto	Bilanz HRM2 Bilanzgliederung HRM2	Bestand per 01.01.2023	Veränderungen		Bestand per 31.12.2023
			Zuwachs	Abgang	
1	Aktiven	22'464'173.96	48'638'815.26	48'646'660.59	22'456'328.63
10	Finanzvermögen	3'062'422.28	46'245'858.14	46'152'482.18	3'155'798.24
100	Flüssige Mittel und kurzfristige Geldanlagen	1'981'229.56	19'326'979.31	19'423'721.82	1'884'487.05
1000	Kasse	7'010.30	31'609.00	33'228.25	5'391.05
10000	Hauptkassen	7'010.30	31'382.50	33'228.25	5'164.55
10000.01	Kasse Allgemeine Dienste	7'010.30	31'382.50	33'228.25	5'164.55
10002	Kassenvorschüsse		226.50		226.50
10002.02	Kassenvorschüsse für Schulverwaltung	0.00	226.50		226.50
1001	Post	583'258.82	3'339'871.34	3'413'064.14	510'066.02
10010	Post-Geschäftskonten	583'258.82	3'339'871.34	3'413'064.14	510'066.02
10010.01	Postkonto	583'258.82	3'339'871.34	3'413'064.14	510'066.02
1002	Bank	1'390'960.44	13'326'171.27	13'848'101.73	869'029.98
10020	Bankkontokorrente	1'390'960.44	13'326'171.27	13'848'101.73	869'029.98
10020.01	Credit Suisse Kontokorrent	531'610.90	10'965'507.71	10'841'322.23	655'796.38
10020.02	Raiffeisenbank Kontokorrent	859'349.54	2'360'663.56	3'006'779.50	213'233.60
1003	Kurzfristige Geldmarktanlagen		2'600'000.00	2'100'000.00	500'000.00
10030	Kurzfristige Geldmarktanlagen		2'600'000.00	2'100'000.00	500'000.00
10030.01	Kurzfristige Festgeldanlagen	0.00	2'600'000.00	2'100'000.00	500'000.00
1004	Debit- und Kreditkarten		29'327.70	29'327.70	
10040	Debit- und Kreditkarten-Verkäufe		29'327.70	29'327.70	
10040.01	Kartenlesegerät EK + FV	0.00	29'327.70	29'327.70	0.00
101	Forderungen	912'956.62	26'645'067.18	26'560'524.26	997'499.54
1010	Forderungen aus Lieferungen und Leistungen gegenüber Dritten	39'008.45	1'151'053.07	1'171'136.25	18'925.27
10100	Forderungen aus Lieferungen und Leistungen	38'955.95	1'150'099.55	1'171'083.75	17'971.75
10100.01	Diverse Debitoren	38'955.95	1'138'942.80	1'157'251.65	20'647.10
10100.98	Abklärungs-OP	0.00	11'156.75	11'156.75	0.00
10100.99	Wertberichtigung auf Forderungen aus Lieferungen und Leistungen	0.00		2'675.35	-2'675.35
10101	Forderungen Verrechnungssteuer	52.50	953.52	52.50	953.52
10101.01	Forderungen Verrechnungssteuer	52.50	953.52	52.50	953.52
1011	Kontokorrente mit Dritten	9'238.37	20'000.00	13'387.40	15'850.97
10110	Kontokorrente mit Kanton und anderen Gemeinden	9'238.37	20'000.00	13'387.40	15'850.97
10110.12	Kontokorrent regionaler Sozialdienst Surbtal	9'238.37	20'000.00	13'387.40	15'850.97
1012	Steuerforderungen	856'232.15	22'454'132.07	22'362'755.12	947'609.10
10120	Forderungen allgemeine Gemeindesteuern	804'020.25	22'416'032.07	22'310'543.22	909'509.10
10120.01	SL Sammelkonto	867'441.25	10'384'668.66	10'305'478.51	946'631.40
10120.02	SL Direktzahlung	0.00	366'087.90	366'087.90	0.00
10120.03	SL ESR/ASR-Zahlungen	0.00	10'282'117.91	10'282'117.91	0.00
10120.04	SL Aktien- u. Quellensteuer	0.00	197'531.30	188'070.60	9'460.70
10120.05	SL Rückerstattungen/Verrechnungen/U mbuchungen	0.00	240'927.40	240'927.40	0.00
10120.08	SL Rückzahlungen auf Konto	0.00	944'698.90	944'698.90	0.00
10120.99	Wertberichtigung auf Forderungen allgemeine Gemeindesteuern	-63'421.00		-16'838.00	-46'583.00
10121	Forderungen Sondersteuern	52'211.90	38'100.00	52'211.90	38'100.00



Konto	Bilanz HRM2 Bilanzgliederung HRM2	Bestand per 01.01.2023	Veränderungen		Bestand per 31.12.2023
			Zuwachs	Abgang	
10121.11	Forderungen Nach- und Strafsteuern	43'811.90		43'811.90	0.00
10121.12	Forderungen Grundstückgewinnsteuern	8'400.00	38'100.00	8'400.00	38'100.00
1015	Interne Kontokorrente		2'929'119.49	2'929'119.49	
10154	Abrechnungskonten Zahlungsverkehr		2'929'119.49	2'929'119.49	
10154.01	Abgrenzungskonto Fakturen aus Gebühren	0.00	2'929'119.49	2'929'119.49	0.00
1019	Übrige Forderungen	8'477.65	90'762.55	84'126.00	15'114.20
10192	MWST-Vorsteuerguthaben	8'402.65	90'762.55	84'051.00	15'114.20
10192.01	MWST-Vorsteuerguthaben ER Wasserversorgung	0.00	18'453.05	18'453.05	0.00
10192.02	MWST-Vorsteuerguthaben IR Wasserversorgung 2.4%	0.00	19'070.35	19'070.35	0.00
10192.11	MWST-Vorsteuerguthaben ER Abwasserbeseitigung	0.00	14'219.75	14'219.75	0.00
10192.12	MWST-Vorsteuerguthaben IR Abwasserbeseitigung 7.7%	0.00	13'535.80	13'535.80	0.00
10192.21	MWST-Vorsteuerguthaben ER Abfallwirtschaft	0.00	10'369.40	10'369.40	0.00
10192.80	MWST-Vorsteuerguthaben	8'402.65	15'114.20	8'402.65	15'114.20
10199	Übrige Forderungen	75.00		75.00	
10199.01	Sollsaldi von Steuerabrechnungskonten	75.00		75.00	0.00
104	Aktive Rechnungsabgrenzungen	168'236.10	273'811.65	168'236.10	273'811.65
1041	Sach- und übriger Betriebsaufwand		850.00		850.00
10410	RA Sach- und übriger Betriebsaufwand		850.00		850.00
10410.01	RA Sach- und übriger Betriebsaufwand	0.00	850.00		850.00
1042	Steuern	123'182.80	190'247.30	123'182.80	190'247.30
10420	RA Steuern	123'182.80	190'247.30	123'182.80	190'247.30
10420.01	RA Steuern	123'182.80	190'247.30	123'182.80	190'247.30
1043	Transfers der Erfolgsrechnung		63'461.00		63'461.00
10430	RA Transfers der Erfolgsrechnung		63'461.00		63'461.00
10430.01	RA Transfers der Erfolgsrechnung	0.00	63'461.00		63'461.00
1044	Finanzaufwand / Finanzertrag		253.35		253.35
10440	RA Finanzaufwand / Finanzertrag		253.35		253.35
10440.01	RA Finanzaufwand / Finanzertrag	0.00	253.35		253.35
1045	Übriger betrieblicher Ertrag	45'053.30	19'000.00	45'053.30	19'000.00
10450	RA übriger betrieblicher Ertrag	45'053.30	19'000.00	45'053.30	19'000.00
10450.01	RA übriger betrieblicher Ertrag	45'053.30	19'000.00	45'053.30	19'000.00
14	Verwaltungsvermögen	19'401'751.68	2'392'957.12	2'494'178.41	19'300'530.39
140	Sachanlagen VV	16'005'206.93	2'329'665.47	2'324'458.46	16'010'413.94
1400	Grundstücke VV unüberbaut	4'551'559.00			4'551'559.00
14000	Allgemeiner Haushalt	4'551'559.00			4'551'559.00
14000.01	Grundstücke	4'551'559.00			4'551'559.00
1401	Strassen / Verkehrswege	2'828'290.06	966'616.20	127'942.00	3'666'964.26
14010	Allgemeiner Haushalt	2'828'290.06	966'616.20	127'942.00	3'666'964.26
14010.01	Strassen / Verkehrswege allgemeiner Haushalt	4'201'553.76	966'616.20		5'168'169.96
14010.99	WB Strassen / Verkehrswege	-1'373'263.70		127'942.00	-1'501'205.70
1403	Übrige Tiefbauten	4'059'485.27	1'084'013.31	125'509.00	5'017'989.58



Konto	Bilanz HRM2 Bilanzgliederung HRM2	Bestand per 01.01.2023	Veränderungen		Bestand per 31.12.2023
			Zuwachs	Abgang	
14030	Allgemeiner Haushalt	104'686.95	72'535.06	5'235.00	171'987.01
14030.01	Tiefbauten	254'915.90	72'535.06		327'450.96
14030.99	WB Tiefbauten	-150'228.95		5'235.00	-155'463.95
14031	Wasserwerk	1'676'807.46	400'741.75	45'870.00	2'031'679.21
14031.01	Tiefbauten Wasserversorgung	1'968'478.46	400'741.75		2'369'220.21
14031.99	WB Tiefbauten Wasserwerk	-291'671.00		45'870.00	-337'541.00
14032	Abwasserbeseitigung	2'248'775.36	610'736.50	64'665.00	2'794'846.86
14032.01	Tiefbauten Abwasserbeseitigung	2'832'261.26	610'736.50		3'442'997.76
14032.99	WB Tiefbauten Abwasserbeseitigung	-583'485.90		64'665.00	-648'150.90
14033	Abfallbeseitigung	29'215.50		9'739.00	19'476.50
14033.01	Tiefbauten Abfallbeseitigung	89'711.00			89'711.00
14033.99	WB Tiefbauten Abfallbeseitigung	-60'495.50		9'739.00	-70'234.50
1404	Hochbauten	2'323'084.87		130'792.00	2'192'292.87
14040	Allgemeiner Haushalt	2'323'080.87		130'792.00	2'192'288.87
14040.01	Hochbauten allg. Haushalt	4'481'980.05			4'481'980.05
14040.99	WB Hochbauten	-2'158'899.18		130'792.00	-2'289'691.18
14041	Wasserwerk	4.00			4.00
14041.01	Hochbauten Wasserwerk	4.00			4.00
1406	Mobilien VV	278'101.00		61'664.00	216'437.00
14060	Allgemeiner Haushalt	212'013.75		45'142.00	166'871.75
14060.01	Mobilien allgemeiner Haushalt EWG	797'898.65			797'898.65
14060.99	WB Mobilien	-585'884.90		45'142.00	-631'026.90
14061	Wasserwerk	66'087.25		16'522.00	49'565.25
14061.01	Mobilien Wasserwerk	165'218.50			165'218.50
14061.99	WB Mobilien Wasserwerk	-99'131.25		16'522.00	-115'653.25
1407	Anlagen im Bau VV	1'964'686.73	279'035.96	1'878'551.46	365'171.23
14070	Allgemeiner Haushalt	1'137'669.34	37'061.15	1'093'683.91	81'046.58
14070.10	Anlagen im Bau, Strassen / Verkehrswege allgemeiner Haushalt	941'666.82		941'666.85	-0.03
14070.30	Anlagen im Bau, übrige Tiefbauten	72'535.06		72'535.06	0.00
14070.40	Anlagen im Bau, Hochbauten allgemeiner Haushalt	123'467.46	37'061.15	79'482.00	81'046.61
14071	Wasserwerk	357'305.89	223'920.96	329'423.40	251'803.45
14071.30	Anlagen im Bau, Tiefbauten Wasserwerk	357'305.89	223'920.96	329'423.40	251'803.45
14072	Abwasserbeseitigung	469'711.50	18'053.85	455'444.15	32'321.20
14072.30	Anlagen im Bau, Tiefbauten Abwasserbeseitigung	469'711.50	18'053.85	455'444.15	32'321.20
142	Immaterielle Anlagen	178'593.05	16'160.70	6'224.00	188'529.75
1420	Software				
14201	Wasserwerk				
14201.01	Software	15'101.85			15'101.85
14201.99	WB Software	-15'101.85			-15'101.85
1427	Immat. Anlagen in Realisierung	159'919.65	16'160.70		176'080.35
14270	Allgemeiner Haushalt	159'919.65	10'982.85		170'902.50
14270.01	Immaterielle Anlagen in Realisierung allgemeiner Haushalt	159'919.65	10'982.85		170'902.50
14271	Wasserwerk		5'177.85		5'177.85
14271.01	Immaterielle Anlagen in Realisierung	0.00	5'177.85		5'177.85
1429	Übrige immaterielle Anlagen	18'673.40		6'224.00	12'449.40
14290	Allgemeiner Haushalt	18'673.40		6'224.00	12'449.40
14290.01	Übrige immaterielle Anlagen allgemeiner Haushalt	62'246.00			62'246.00
14290.99	WB übrige immaterielle Anlagen	-43'572.60		6'224.00	-49'796.60
14292	Abwasserbeseitigung				
14292.01	Übrige immaterielle Anlagen Abwasserbeseitigung	11'525.60			11'525.60



Konto	Bilanz HRM2 Bilanzgliederung HRM2	Bestand per 01.01.2023	Veränderungen		Bestand per 31.12.2023
			Zuwachs	Abgang	
14292.99	WB übrige immaterielle Anlagen Abwasserbeseitigung	-11'525.60			-11'525.60
146	Investitionsbeiträge	3'217'951.70	47'130.95	163'495.95	3'101'586.70
1461	Investitionsbeiträge an Kantone und Konkordate	1'612'199.60	47'130.95	49'793.00	1'609'537.55
14610	Allgemeiner Haushalt	1'612'199.60	47'130.95	49'793.00	1'609'537.55
14610.01	Investitionsbeiträge an Kanton und Konkordate	2'005'830.15	47'130.95		2'052'961.10
14610.99	WB Investitionsbeiträge an Kantone und Konkordate	-393'630.55		49'793.00	-443'423.55
1462	Investitionsbeiträge an Gemeinden und Gemeindezweckverbände	1'558'621.15		66'572.00	1'492'049.15
14620	Allgemeiner Haushalt	587'851.30		39'190.00	548'661.30
14620.01	Investitionsbeiträge an Gemeinden und Gemeindeverbände AHH	1'515'142.60			1'515'142.60
14620.99	WB Investitionsbeiträge an Gemeinden und Zweckverbände	-927'291.30		39'190.00	-966'481.30
14622	Abwasserbeseitigung	970'769.85		27'382.00	943'387.85
14622.01	Investitionsbeiträge Abwasserbeseitigung an Gemeinden und Zweckverbände	1'454'827.75			1'454'827.75
14622.99	WB Investitionsbeiträge Abwasserbeseitigung an Gemeinden und Zweckverbände	-484'057.90		27'382.00	-511'439.90
1466	Investitionsbeiträge an private Organisationen ohne Erwerbszweck				
14660	Allgemeiner Haushalt				
14660.01	Investitionsbeiträge an private Organisationen ohne Erwerbszweck	50'000.00			50'000.00
14660.99	WB Investitionsbeiträge an private Organisationen ohne Erwerbszweck	-50'000.00			-50'000.00
1469	Investitionsbeiträge an Anlagen im Bau	47'130.95		47'130.95	
14690	Allgemeiner Haushalt	47'130.95		47'130.95	
14690.01	Investitionsbeiträge an Anlagen im Bau allgemeiner Haushalt	47'130.95		47'130.95	0.00
2	Passiven	22'464'173.96	21'586'147.02	21'593'992.35	22'456'328.63
20	Fremdkapital	6'565'974.53	16'696'329.65	16'754'778.90	6'507'525.28
200	Laufende Verbindlichkeiten	1'446'915.65	16'338'252.71	15'672'249.50	2'112'918.86
2000	Laufende Verbindlichkeiten aus Lieferungen und Leistungen von Dritten	141'572.97	7'243'019.04	6'754'046.84	630'545.17
20000	Laufende Verbindlichkeiten aus Lieferungen und Leistungen von Dritten	141'572.97	6'698'921.44	6'209'949.24	630'545.17
20000.01	Laufende Verbindlichkeiten aus Lieferungen und Leistungen von Dritten	141'572.97	6'698'921.44	6'209'949.24	630'545.17
20001	Kreditoren Sozial- und Personalversicherungen		544'097.60	544'097.60	
20001.01	Kreditoren Sozialversicherungen AHV/ALV/IV/EO	0.00	240'741.90	240'741.90	0.00
20001.02	Kreditoren ASGA Pensionskasse	0.00	224'402.10	224'402.10	0.00
20001.03	Visana Unfallversicherung	0.00	20'528.70	20'528.70	0.00
20001.04	SUVA Unfallversicherung	0.00	39'599.70	39'599.70	0.00
20001.05	Verbindlichkeiten Krankentaggeldversicherung	0.00	18'825.20	18'825.20	0.00



Konto	Bilanz HRM2 Bilanzgliederung HRM2	Bestand per 01.01.2023	Veränderungen		Bestand per 31.12.2023
			Zuwachs	Abgang	
2001	Kontokorrente mit Dritten	302'685.58	2'603'652.13	2'418'881.03	487'456.68
20010	Kontokorrente mit Kanton und anderen Gemeinden	302'685.58	2'603'652.13	2'418'881.03	487'456.68
20010.10	Kontokorrent mit Ortsbürgergemeinde	302'685.58	2'603'652.13	2'418'881.03	487'456.68
2002	Steuern	991'607.10	6'314'476.60	6'322'216.69	983'867.01
20020	Verpflichtungen aus allgemeinen Gemeindesteuern	991'607.10	6'164'965.96	6'172'706.05	983'867.01
20020.01	Kantonssteuern	66'718.30	5'089'822.50	5'001'057.85	155'482.95
20020.02	Reformierte Kirchensteuer	14'884.25	85'773.10	87'670.40	12'986.95
20020.03	Katholische Kirchensteuer	48'132.00	289'313.15	192'005.60	145'439.55
20020.04	Christkatholische Kirchensteuer	0.00	75.00	75.00	0.00
20020.05	Direkte Bundessteuer	0.00	30'024.65	30'024.65	0.00
20020.13	Haben-Saldo SL Steuerbezug	186'839.75	114'026.80	186'839.75	114'026.80
20020.14	Überzahlung Steuern ordentliches Verfahren	675'032.80	536'880.76	675'032.80	536'880.76
20020.15	Überzahlung Sondersteuern	0.00	19'050.00		19'050.00
20022	Steuerschulden MWST		149'510.64	149'510.64	
20022.01	MWST-Umsatzsteuern ER/IR Wasserversorgung 2.5%	0.00	9'437.00	9'437.00	0.00
20022.10	MWST Wasserwerk	0.00	18'245.71	18'245.71	0.00
20022.11	MWST-Umsatzsteuern ER/IR Abwasserbeseitigung 7.7%	0.00	27'448.15	27'448.15	0.00
20022.20	MWST Abwasserbeseitigung	0.00	47'162.52	47'162.52	0.00
20022.21	MWST-Umsatzsteuern ER/IR Abfallwirtschaft 7.7%	0.00	16'167.35	16'167.35	0.00
20022.30	MWST Abfallbeseitigung	0.00	6'285.54	6'285.54	0.00
20022.80	MWST-Abrechnungskonto	0.00	24'764.37	24'764.37	0.00
2005	Interne Kontokorrente		67.50	67.50	
20052	Abrechnungskonten übrige Steuern		67.50	67.50	
20052.01	Abrechnungskonto Quellensteuern I	0.00	67.50	67.50	0.00
2006	Depotgelder und Kautionen	11'050.00	1'350.00	1'350.00	11'050.00
20060	Depotgelder und Kautionen	11'050.00	1'350.00	1'350.00	11'050.00
20060.01	Schlüsseldepots	11'050.00	1'350.00	1'350.00	11'050.00
2009	Übrige laufende Verpflichtungen		175'687.44	175'687.44	
20090	Übrige Verpflichtungen		175'687.44	175'687.44	
20090.01	Durchlaufende Posten	0.00	143'740.19	143'740.19	0.00
20090.04	Durchlaufende Posten OBG	0.00	31'947.25	31'947.25	0.00
201	Kurzfristige Finanzverbindlichkeiten	500'000.00		500'000.00	
2011	Verbindlichkeiten gegenüber Gemeinwesen und Gemeindezweckverbänden	500'000.00		500'000.00	
20110	Kurzfristige Verbindlichkeiten gegenüber Gemeinwesen und Zweckverbänden	500'000.00		500'000.00	
20110.01	Kurzfristiges Darlehen von Gemeinde A	500'000.00		500'000.00	0.00
204	Passive Rechnungsabgrenzungen	450'187.55	274'660.45	450'253.70	274'594.30
2040	Personalaufwand	12'906.00	91.40	12'906.00	91.40
20400	RA Personalaufwand	12'906.00	91.40	12'906.00	91.40
20400.01	RA Personalaufwand	12'906.00	91.40	12'906.00	91.40
2041	Sach- und übriger Betriebsaufwand	47'073.95	66'536.25	47'140.10	66'470.10
20410	RA Sach- und übriger Betriebsaufwand	47'073.95	66'536.25	47'140.10	66'470.10
20410.01	RA Sach- und übriger Betriebsaufwand	47'073.95	66'536.25	47'140.10	66'470.10



Konto	Bilanz HRM2 Bilanzgliederung HRM2	Bestand per 01.01.2023	Veränderungen		Bestand per 31.12.2023
			Zuwachs	Abgang	
2042	Steuern	215'210.70	91'612.50	215'210.70	91'612.50
20420	RA Steuern	215'210.70	91'612.50	215'210.70	91'612.50
20420.01	RA Steuern	215'210.70	91'612.50	215'210.70	91'612.50
2043	Transfers der Erfolgsrechnung	174'996.90	116'420.30	174'996.90	116'420.30
20430	RA Transfers der Erfolgsrechnung	174'996.90	116'420.30	174'996.90	116'420.30
20430.01	RA Transfers der Erfolgsrechnung	174'996.90	116'420.30	174'996.90	116'420.30
205	Kurzfristige Rückstellungen	105'985.73	19'441.44		125'427.17
2050	Kurzfristige Rückstellungen aus Mehrleistungen des Personals	105'985.73	19'441.44		125'427.17
20500	Kurzfristige Rückstellungen aus Mehrleistungen des Personals	105'985.73	19'441.44		125'427.17
20500.01	Kurzfristige Rückstellungen aus Mehrleistungen des Personals	105'985.73	19'441.44		125'427.17
206	Langfristige Finanzverbindlichkeiten	3'822'076.65	28'262.35	91'448.00	3'758'891.00
2064	Darlehen	2'500'000.00			2'500'000.00
20640	Langfristige Darlehen	2'500'000.00			2'500'000.00
20640.04	Darlehen SUVA, 30.08.2019-30.08.2029, 0.30%	1'000'000.00			1'000'000.00
20640.05	Darlehen PostFinance 22.05.2019 - 22.05.2025, 0.30%	500'000.00			500'000.00
20640.06	Darlehen KVA Region Aarau-Lenzburg, 30.11.2017-30.11.2027, 0,40%	1'000'000.00			1'000'000.00
2068	Passivierte Investitionsbeiträge	1'322'076.65	28'262.35	91'448.00	1'258'891.00
20687	Passivierte Investitionsbeiträge von privaten Haushalten	1'322'076.65	28'262.35	91'448.00	1'258'891.00
20687.10	Wasserwerk	511'221.90	11'211.60	35'368.00	487'065.50
20687.20	Abwasserbeseitigung	810'854.75	17'050.75	56'080.00	771'825.50
208	Langfristige Rückstellungen	21'502.30	35'712.70	35'889.40	21'325.60
2089	Übrige langfristige Rückstellungen der Erfolgsrechnung	21'502.30	35'712.70	35'889.40	21'325.60
20890	Übrige langfristige Rückstellungen der Erfolgsrechnung	21'502.30	35'712.70	35'889.40	21'325.60
20890.30	Verpflichtungen aus VS Krankenkassenprämien	21'502.30	35'712.70	35'889.40	21'325.60
209	Verbindlichkeiten gegenüber Spezialfinanzierungen und Fonds im Fremdkapital	219'306.65		4'938.30	214'368.35
2091	Verbindlichkeiten gegenüber Fonds im FK	219'306.65		4'938.30	214'368.35
20910	Verbindlichkeiten gegenüber Fonds im FK	219'306.65		4'938.30	214'368.35
20910.01	Ersatzabgaben für Schutzraumbauten	219'306.65		4'938.30	214'368.35
29	Eigenkapital	15'898'199.43	4'889'817.37	4'839'213.45	15'948'803.35
290	Verpflichtungen (+) bzw. Vorschüsse (-) gegenüber Spezialfinanzierungen	4'309'158.60	131'056.78		4'440'215.38
2900	Spezialfinanzierungen im EK	4'309'158.60	131'056.78		4'440'215.38
29001	Wasserwerk	1'366'202.39	49'228.42		1'415'430.81
29001.01	Verpflichtungen / Vorschüsse Wasserwerk	1'366'202.39	49'228.42		1'415'430.81



Konto	Bilanz HRM2 Bilanzgliederung HRM2	Bestand per 01.01.2023	Veränderungen		Bestand per 31.12.2023
			Zuwachs	Abgang	
29002	Abwasserbeseitigung	2'721'024.20	68'940.67		2'789'964.87
29002.01	Verpflichtungen / Vorschüsse Abwasserbeseitigung	2'721'024.20	68'940.67		2'789'964.87
29003	Abfallbeseitigung	221'932.01	12'887.69		234'819.70
29003.01	Verpflichtungen / Vorschüsse Abfallwirtschaft	221'932.01	12'887.69		234'819.70
295	Aufwertungsreserve (Einführung IPSAS)	4'554'497.00		4'554'497.00	
2950	Aufwertungsreserve	4'554'497.00		4'554'497.00	
29500	Allgemeiner Haushalt	4'554'497.00		4'554'497.00	
29500.02	Aufwertungsreserve Grundstücke EWG	4'554'497.00		4'554'497.00	0.00
299	Bilanzüberschuss/-fehlbetrag	7'034'543.83	4'758'760.59	284'716.45	11'508'587.97
2990	Jahresergebnis	-204'263.59	204'263.59	80'452.86	-80'452.86
29900	Jahresergebnis	-204'263.59	204'263.59	80'452.86	-80'452.86
29900.01	Jahresergebnis	-204'263.59	204'263.59	80'452.86	-80'452.86
2999	Kumulierte Ergebnisse der Vorjahre	7'238'807.42	4'554'497.00	204'263.59	11'589'040.83
29990	Kumulierte Ergebnisse der Vorjahre	7'238'807.42	4'554'497.00	204'263.59	11'589'040.83
29990.01	Kumulierte Ergebnisse der Vorjahre	7'238'807.42		204'263.59	7'034'543.83
29990.02	Aufwertungsreserve	0.00	4'554'497.00		4'554'497.00
	Total Aktiven	22'464'173.96	48'638'815.26	48'646'660.59	22'456'328.63
	Total Passiven	22'464'173.96	21'586'147.02	21'593'992.35	22'456'328.63

GELDFLUSSRECHNUNG

Einwohnergemeinde Schneisingen

	2023	2022
	CHF	CHF
Bezeichnung		
Gesamtergebnis Erfolgsrechnung (+ = Ertragsüberschuss / - = Aufwandüberschuss)	50'603.92	-60'847.10
Abschreibungen von Verwaltungsvermögen und Investitionsbeiträgen	647'978.00	558'806.00
Abtragung Bilanzfehlbetrag	0.00	0.00
Wertberichtigungen auf Darlehen und Beteiligungen	0.00	0.00
Auflösung passivierte Investitionsbeiträge (-)	-91'448.00	-90'187.00
Entnahme (-) aus Aufwertungsreserve	0.00	0.00
Realisierte Kursverluste (+) und Gewinne (-) / Wertberichtigungen Anlagen FV	0.00	3'726.00
Aufwertung VV (-)	0.00	0.00
Abnahme (+) / Zunahme (-) von Forderungen	-77'930.32	52'446.00
Abnahme (+) / Zunahme (-) von aktiven Rechnungsabgrenzungen	-105'575.55	5'835.78
Abnahme (+) / Zunahme (-) von Vorräten	0.00	0.00
Abnahme (-) / Zunahme (+) von laufenden Verbindlichkeiten	666'003.21	-503'485.22
Abnahme (-) / Zunahme (+) von passiven Rechnungsabgrenzungen	-175'593.25	120'593.40
Abnahme (-) / Zunahme (+) von kurzfristigen Rückstellungen	19'441.44	14'350.00
Abnahme (-) / Zunahme (+) von langfristigen Rückstellungen	-176.70	0.00
Abnahme (-) / Zunahme (+) von Fonds im Eigenkapital	0.00	0.00
Abnahme (-) / Zunahme (+) von Legaten und Stiftungen ohne eigene Rechtspersönlichkeit im EK	0.00	0.00
Abnahme (-) / Zunahme (+) von Rücklagen der Globalbudgetbereiche	0.00	0.00
Abnahme (-) / Zunahme (+) von Vorfinanzierungen	0.00	0.00
Geldfluss aus operativer Tätigkeit	933'302.75	101'237.86
Geldfluss aus Investitions- und Anlagentätigkeit		
Liquiditätswirksame Einnahmen (+) der Investitionsrechnung (exkl. Darlehen/Beteiligungen)	28'262.35	18'897.80
Liquiditätswirksame Ausgaben (-) der Investitionsrechnung (exkl. Darlehen/Beteiligungen)	-546'756.71	-126'429.76
Rückzahlung bzw. Verkauf (+) von Darlehen und Beteiligungen, Grundkapitalien VV	0.00	0.00
Vergabe bzw. Kauf (-) von Darlehen und Beteiligungen, Grundkapitalien VV	0.00	0.00
Geldfluss aus Investitionstätigkeit ins Verwaltungsvermögen	-518'494.36	-107'531.96
Verkauf (+) von Sachanlagen FV	0.00	4.00
Kauf (-) / Investitionen (-) von Sachanlagen FV	0.00	-3'730.00
Zunahme (-) / Abnahme (+) von Kontokorrenten (aktive) mit Dritten	-6'612.60	-5'595.67
Verkauf (+) von Finanzanlagen FV	0.00	0.00
Kauf (-) von Finanzanlagen FV	0.00	0.00
Geldfluss aus Anlagentätigkeit ins Finanzvermögen	-6'612.60	-9'321.67
Geldfluss aus Investitions- und Anlagentätigkeit	-525'106.96	-116'853.63
Geldfluss aus Finanzierungstätigkeit		
Abnahme (-) / Zunahme (+) von Kontokorrenten (passive) mit Dritten	0.00	-819'540.81
Aufnahme (+) von Finanzverbindlichkeiten	0.00	500'000.00
Rückzahlung (-) von Finanzverbindlichkeiten	-500'000.00	0.00
Abnahme (-) / Zunahme (+) von Verbindlichkeiten gegenüber Fonds im Fremdkapital	-4'938.30	-7'789.70
Zunahme (+) von Legaten und Stiftungen ohne eigene Rechtspersönlichkeit im EK	0.00	0.00
Geldfluss aus Finanzierungstätigkeit	-504'938.30	-327'330.51
Total Geldfluss	-96'742.51	-342'946.28
Bestand Flüssige Mittel 1.1.	1'981'229.56	2'324'175.84
Bestand Flüssige Mittel 31.12.	1'884'487.05	1'981'229.56
Kontrollrechnung Differenz Geldfluss	0.00	0.00

EIGENKAPITALNACHWEIS JAHRESRECHNUNG 2023								
	Verpflichtungen bzw. Vorschüsse gegenüber Spezialfinanzierungen 290	Fonds im Eigenkapital 291	Rücklagen der Globalbudgetbereiche 292	Vorfinanzierungen 293	Aufwertungsreserve 295	Marktwert- und Wertschwankungs-reserve Finanzvermögen 296	Bilanzüberschuss / - fehlbetrag 299	Eigenkapital (Total) 29
Bestand per 01.01.	4'309'158.60	0.00	0.00	0.00	4'554'497.00	0.00	7'034'543.83	15'898'199.43
Einlagen in Spezialfinanzierungen EK 3510								0.00
Entnahmen aus Spezialfinanzierungen des EK 4510								0.00
Einlagen in Fonds des EK 3511								0.00
Entnahmen aus Fonds EK 4511								0.00
Einlagen in Legate und Stiftungen ohne eigene Rechtspersönlichkeit im EK 3512								0.00
Entnahmen Legate und Stiftungen ohne eigene Rechtspersönlichkeit im EK 4512								0.00
Einlagen in Rücklagen der Globalbudgetbereiche 3892								0.00
Entnahmen aus Rücklagen der Globalbudgetbereiche 4892								0.00
Einlagen in Vorfinanzierungen des EK 3893								0.00
Entnahmen aus Vorfinanzierungen des EK 4893								0.00
Einlagen in die Marktwert und Wertschwankungsreserve des EK 3896								
Entnahmen aus der Marktwert und Wertschwankungsreserve des EK 4896								
Entnahmen aus Aufwertungsreserve								0.00
Abtragung Bilanzfehlbetrag 3899								0.00
Umbuchungen innerhalb des Eigenkapitals sind manuell zu erfassen					-4'554'497.00		4'554'497.00	0.00
								0.00
Jahresergebnis 90	131'056.78						-80'452.86	50'603.92
Bestand per 31.12.	4'440'215.38	0.00	0.00	0.00	0.00	0.00	11'508'587.97	15'948'803.35

RÜCKSTELLUNGSSPIEGEL JAHRESRECHNUNG 2023

	Kurzfristige Rückstellungen aus Mehrleistungen des Personals	Kurzfristige Rückstellungen für andere Ansprüche des Personals	Kurzfristige Rückstellungen für Prozesse	...	Rückstellungen für langfristige Ansprüche des Personals	Langfristige Rückstellungen für Prozesse	...	Total Sachgruppen
	2050	2051	2052	2053 - 2059	2081	2082	2083 - 2089	205x / 208x
Bestand per 01.01.	105'985.73						21'502.30	127'488.03
Bildungen (inkl. Erhöhungen)	19'441.44						35'712.40	55'153.84
Verwendungen / Auflösung							35'889.40	
Bestand per 31.12.	125'427.17						21'325.30	146'752.47

Kommentar zu den wichtigsten Positionen:

Kurzfristige Rückstellungen aus Mehrleistungen des Personals Sämtliche Über-/Minusstunden und Ferienguthaben wurden personenbezogen berechnet und bewertet. SVA und PK Beiträge des Arbeitgebers wurden berücksichtigt. Die bestehende Rückstellung des Vorjahres wurde durch eine Erhöhung um CHF 19'441 auf den aktuellen Stand per 31.12.2023 angepasst.

übrige langfristige Rückstellungen der Erfolgsrechnung Gemäss Vorgaben des GDI werden für die aufgelaufenen Verlustscheine der Krankenkassenprämien Rückstellungen vorgenommen. CHF 35'889 wurden durch die Zahlung der effektiven Verlustscheinkosten 2023 aufgelöst, CHF 35'712.70 wurden aufgrund der Erfahrungswerte neu gebildet.

BETEILIGUNGS- UND GEWÄHRLEISTUNGSSPIEGEL

Register	Organisation	Rechtsform	Tätigkeitsgebiet	Laufzeit / Ablauf / Kündigungsfrist	Haftung	Eigenkapital	Anteil der Gemeinde	Bemerkungen
						0.00	0.00	0
	Gemeindeverbände							
	Abwasserverband Oberes Surbtal	Gemeindeverband	Sammlung und Reinigung Abwasser Verbandsgemeinden / Betreibt und unterhält Abwasserreinigungsanlage in Ehrendingen sowie Leitungen und Aussenanlagen im Eigentum / Bau, Unterhalt, Ausbau und Erweiterungen aller im Eigentum stehenden Anlagen und Leitungen	1 Jahr auf Ende Kalenderjahr	Gemäss § 24	0.00	0.00	0
	Gemeindeverband für Sprachheilunterricht Surbtal und Studenland	Gemeindeverband	Organisation und Führung des Sprachheilunterrichtes (Logopädie und Legasthenie) in den angeschlossenen Gemeinden..	12 Monate Ende Schuljahr (wichtige Gründe)	Gemäss Art. 18	0.00	0.00	0
	Gemeindeverband Bevölkerungsschutz Zurzibiet	Gemeindeverband	Erfüllt für seine Mitgliedergemeinden die erforderlichen Aufgaben im Bevölkerungsschutz, speziell für den ZSO und das RFO. Er stellt die notwendigen Organisationen auf und beschafft das gemeinsame Material und stellt die Einrichtungen zur Verfügung.	3 Jahre auf Ende Jahr (wichtige Gründe)	Gemäss § 15	0.00	0.00	0
	Gemeindeverband Kreisschule Surbtal	Gemeindeverband	Gemeinsame Führung einer Kreisschule für die Verbandsgemeinden für die Schulstufen Bezirksschule, Sekundarschule, Realschule.	3 Jahre auf Ende Schuljahr (wichtige Gründe)	Gemäss § 22	0.00	0.00	0
	Gemeindeverband KVA Region Baden-Brugg	Gemeindeverband	Verwertung und Verbrennung des Kehricht- und Sperrguts der Verbandsgemeinden	1 Jahr auf Ende Rechnungsperiode (wichtige Gründe)	Gemäss § 18	0.00	0.00	0
	Gemeindeverband Regionales Altersnetzwerk Surbtal-Studenland	Gemeindeverband	Betrieb des Alters- und Pflegeheims Breitwies in Ehrendingen / Spitexleistungen / Werterhalt der bestehenden Immobilien / Finanzierung von allfälligen Ausbauten der Immobilien	2 Jahre auf Ende Jahr (wichtige Gründe)	Gemäss § 16	0.00	0.00	0
	Gemeindeverband zurzibiet sozial	Gemeindeverband	Organisation und Führung: Kindes- und Erwachsenenschutzdienst; Jugend-, Familien- und Eheberatung; Pflegekinderaufsicht; Mütter- und Väterberatung und Suchtberatung	2 Jahre auf Ende Jahr (wichtige Gründe)	Gemäss § 15	0.00	0.00	0
	Gemeindeverband ZurzibietRegio	Gemeindeverband	Beratung und Unterstützung der Verbandsgemeinden bei der Erfüllung ihrer Aufgaben von regionaler Bedeutung / Erarbeitung regionaler Grundlagen und Konzepte / Verfassen von Stellungnahmen / Förderung Region Zurzibiet	2 Jahre	Gemäss Art. 19	0.00	0.00	0
	Gemeindeverträge / Verträge zur Erfüllung der öffentlichen Aufgabe							
	Bader Paul Transporte AG	Bewirtschaftung Abfallsammelstelle	Grünput, Sperrgut, Metall, Papier, Karton	01.01.2009, stillschweigende Jahr um 1 Jahr	6 Monate			
	Regionale Bauverwaltung	Gemeindevertrag	Die politischen Gemeinden Ehrendingen und Schneisingen führen gemeinsam unter dem Namen BPU Regio Surb eine regionale Bauverwaltung.	01.01.2010 ersetzt am 22.10.2020 / Vertrag wird im Jahr 2024 aufgelöst	2 Jahre auf Jahresende, erstmals per 31.12.2023	0.00	0.00	0
	Einwohnergemeinde Lengnau	Vertrag Kostenteiler	Abwasserentsorgung Weiler Widen	28.03.2007				
	Einwohnergemeinde Siglistorf	Wasserlieferungsvertrag	Lieferung Brauch- u. Trinkwasser WV Siglistorf an WV Schneisingen Rütihof	01.04.2015, 30 Jahre stillschweigende Verlängerung 5 Jahre	5 Jahre			
	Kantonales Steueramt	Vertrag	Bewirtschaftung von Verlustscheinen aus Steuerforderungen	07.11.2005	12 Monate per 30.11.			
	Wasserversorgung Lengnau	Wasserlieferungsvertrag	Lieferung Brauch- u. Trinkwasser als Löschwasser	08.03.2012, 30 Jahre mit stillschweigender Verlängerung 5 Jahre	1 Jahr			
	Wasserversorgung Niederweningen	Wasserlieferungsvertrag	Lieferung Brauch- u. Trinkwasser als Löschwasser	03.06.2013, 30 Jahre mit stillschweigender Verlängerung 5 Jahre	1 Jahr			
	Regionalpolizei Zurzibiet	Gemeindevertrag (Verlängerung um jeweils 4 Jahre, Kündigungsfrist 2 Jahre)	Polizeiliche Grundversorgung im Zurzibiet	Stillschweigende Verlängerung um 4 Jahre. Auf das Ende einer Vierjahresperiode.	2 Jahre	0.00	0.00	0
	Regionale Kadaversammelstelle, Lengnau	Vertrag (Verlängerung um jeweils 4 Jahre, Kündigungsfrist 2 Jahre)	Zwischenlagerung und gesetzliche Entsorgung von Tierkadavern	jeweils 4 Jahre	2 Jahre	0.00	0.00	0
	Überregionaler Schulsozialarbeit Surbtal	Gemeindevertrag	Führung überregionaler Schulsozialarbeit	2021-2025	2 Jahre			
	Regionales Betreibungsamt Bad Zurzach	Gemeindevertrag	Führung des regionalen Betreibungsamtes			0.00	0.00	0
	Regionales Zivilstandsamt Bezirk Zurzach	Gemeindevertrag (Vertragsdauer unbestimmt, Kündigungsfrist 2 Jahre)	Zusammenarbeit der Gemeinden innerhalb des Zivilstandskreises Zurzach	unbestimmt	2 Jahre	0.00	0.00	0
	Gemeinde Niederweningen	Vertrag	Brunnenmeistervertrag	unbefristet				

Gemeinde Schneisingen

KREDITKONTROLLE JAHRESRECHNUNG 2023

Jahresrechnung 2023	Kreditbetrag	Kumulierte Ausgaben bis 31.12.2022	Kumulierte Einnahmen bis 31.12.2022	Rechnung 2023		Budget 2023		Verfügbarer Restkredit	
				Ausgaben	Einnahmen	Ausgaben	Einnahmen		
Verpflichtungskredite Investitionsrechnung									
0	Allgemeine Verwaltung								
0290.5040.01	Sanierung Gemeindehaus, neuer Kindergarten GV 02.07.2020 Fr. 200'000	200'000.00	123'465.46	0.00	35'499.50	0.00	80'000.00	0.00	0.00
0290.5040.05	Renovation Spritzenhaus GV 02.06.2023 Fr. 75'000	75'000.00	0.00	0.00	0.00	0.00	0.00	0.00	75'000.00
2	Bildung								
2170.5040.04	Neubau Kindergarten GV 02.06.2023 Fr. 2'000'000	2'000'000.00	0.00	0.00	1'561.65	0.00	0.00	0.00	1'998'438.35
2170.5060.06	Sanitäre Anlagen Schulhaus GV 24.11.2023 Fr. 200'000	200'000.00	0.00	0.00	0.00	0.00	0.00	0.00	200'000.00
6	Verkehr / Gemeindestrassen								
6150.5010.11	Sanierung Schlad- und Schulstrasse GV 30.11.2018 Fr. 849'000	849'000.00	702'538.60	0.00	24'949.35	0.00	0.00	0.00	121'512.05
6150.5010.12	Sanierung Hofacherstrasse GV 30.11.20218 Fr. 209'000	209'000.00	154'351.95	0.00	0.00	0.00	0.00	0.00	54'648.05
6150.6130.11	Beteiligung Randabschlüsse Schul- und Schladstrasse			13'157.60					
7	Umweltschutz und Raumordnung								
7101	Wasserversorgung (Gemeindebetrieb)								
7101.5030.04	Erneuerung Wasserleitung Schul- und Schladstrasse GV 27.11.2015 Fr. 11'000	11'000.00	10'799.55	0.00	0.00	0.00	0.00	0.00	0.00
7101.5030.11	Sanierung Schul- und Schladstrasse Wasser GV 30.11.2018 Fr. 345'000	345'000.00	269'155.80	0.00	0.00	0.00	0.00	0.00	75'844.20
7101.5030.12	Sanierung Hofacherstrasse GV 30.11.2018 Fr. 93'000	93'000.00	60'267.60	0.00	0.00	0.00	0.00	0.00	32'732.40
7101.5030.13	Sanierung Speicherraum Reservoir Rindel GV 26.11.2021 Fr. 454'200	454'200.00	17'082.95	0.00	223'920.96	0.00	300'000.00	0.00	213'196.09
7201	Abwasserbeseitigung (Gemeindebetrieb)								
7201.5030.11	Sanierung Schul- und Schladstrasse Abwasser GV 30.11.2018 Fr. 272'000	272'000.00	170'096.15	0.00	155'292.35	0.00	0.00	0.00	0.00
7201.5030.12	Sanierung Hofacherstrasse GV 30.11.2018 Fr. 380'000	380'000.00	222'116.75	0.00	0.00	0.00	0.00	0.00	157'883.25
7201.5030.09	GEP 2. Generation GV 29.11.2019 Fr. 321'000	321'000.00	0.00	0.00	18'053.85	0.00	0.00	0.00	302'946.15
7201.6310.09	Kantonsbeitrag GEP 2. Generation GV 29.11.2019 Fr. -50'000	-50'000.00		0.00	0.00	0.00			-50'000.00
7201.5030.02	Fangkanal Surb GV 3.6.2022 Fr. 1'028'000	1'028'000.00	7'766.10	0.00	0.00	0.00	350'000.00	0.00	1'020'233.90
7900	Raumordnung								
7900.5290.01	Gesamtrevision Nutzungsplanung GV 3.6.2016 Fr. 140'000	140'000.00	159'919.65	0.00	10'982.85	0.00	0.00	0.00	0.00
Verpflichtungskredite Erfolgsrechnung									
0	Allgemeine Verwaltung								
0120.3612.00	Fusionsprüfung GV 2.6.2023 Fr. 60'000	60'000.00	0.00	0.00	0.00	0.00	0.00	0.00	60'000.00
0120.4631.00	Fusionsprüfung Beitrag Kanton GV 2.6.2023 Fr. 30'000	-30'000.00	0.00	0.00	0.00	0.00	0.00	0.00	-30'000.00
Total		6'557'200.00	1'897'560.56	13'157.60	470'260.51	0.00	730'000.00	0.00	4'232'434.44

Anlagespiegel detailliert 3 (FiBu)
Schneisingen

Kontogr. / Nr.	Kontobezeichnung	Nr. Anlage	Bezeichnung	ND	RND	Anschaffungswerte					Kumulierte Abschreibungen					Buchwert	Buchwert	Zinsen	
						01.01.2023	Zugang	Abgang	Übrige Bewegungen	31.12.2023	01.01.2023	Ord. Abschr.	Zus. Abschr.	Abgänge	Übrige Bewegungen	31.12.2023	01.01.2023	31.12.2023	2023
14000	Allgemeiner Haushalt					4'551'559.00	0.00	0.00	0.00	4'551'559.00	0.00	0.00	0.00	0.00	0.00	4'551'559.00	4'551'559.00	0.00	
14000.01	Grundstücke		Acker und Wiese Zilacher, Parz. 462	0.	0.	1'575.00	0.00	0.00	0.00	1'575.00	0.00	0.00	0.00	0.00	0.00	1'575.00	1'575.00	0.00	
14000.01	Grundstücke		Acker und Wiese Zilacher, Parz. 463	0.	0.	255.00	0.00	0.00	0.00	255.00	0.00	0.00	0.00	0.00	0.00	255.00	255.00	0.00	
14000.01	Grundstücke		Grundstück Areal Gemeindehaus, Parz. 610	0.	0.	22'400.00	0.00	0.00	0.00	22'400.00	0.00	0.00	0.00	0.00	0.00	22'400.00	22'400.00	0.00	
14000.01	Grundstücke		Grundstück Friedhofanlage, Parz. 473	0.	0.	1.00	0.00	0.00	0.00	1.00	0.00	0.00	0.00	0.00	0.00	1.00	1.00	0.00	
14000.01	Grundstücke		Grundstück Gemeindehaus und Mehrzweckgebäude, Parz. 609	0.	0.	1'031'200.00	0.00	0.00	0.00	1'031'200.00	0.00	0.00	0.00	0.00	0.00	1'031'200.00	1'031'200.00	0.00	
14000.01	Grundstücke		Grundstück Schulhaus und Turnhalle, Parz. 820	0.	0.	3'484'000.00	0.00	0.00	0.00	3'484'000.00	0.00	0.00	0.00	0.00	0.00	3'484'000.00	3'484'000.00	0.00	
14000.01	Grundstücke		Grundstück Wasserreservoir Moos/Fruetzegg, Parz. 224	0.	0.	1'113.00	0.00	0.00	0.00	1'113.00	0.00	0.00	0.00	0.00	0.00	1'113.00	1'113.00	0.00	
14000.01	Grundstücke		Grundstück Wasserreservoir Risiloo, Parz. 1029	0.	0.	1'379.00	0.00	0.00	0.00	1'379.00	0.00	0.00	0.00	0.00	0.00	1'379.00	1'379.00	0.00	
14000.01	Grundstücke		Grundstück Wasserwerk Pumpwerk Grenzecke, Gemeindebann Siglistorf	0.	0.	808.00	0.00	0.00	0.00	808.00	0.00	0.00	0.00	0.00	0.00	808.00	808.00	0.00	
14000.01	Grundstücke		Waldgrundstück Egg Parz. 374	0.	0.	8'202.00	0.00	0.00	0.00	8'202.00	0.00	0.00	0.00	0.00	0.00	8'202.00	8'202.00	0.00	
14000.01	Grundstücke		Waldgrundstück Hörndlibuck, Parz. 1269	0.	0.	2'201.00	0.00	0.00	0.00	2'201.00	0.00	0.00	0.00	0.00	0.00	2'201.00	2'201.00	0.00	
14000.01	Grundstücke		Waldgrundstück Steigrüebli, Parz. 1318. Bewertung Fr. 1.--/m2 gem. § 28 Finanzverordnung.	0.	0.	626.00	0.00	0.00	0.00	626.00	0.00	0.00	0.00	0.00	0.00	626.00	626.00	0.00	
14000.01	Grundstücke		Waldgrundstück Steigrüebli, Parz. 1322	0.	0.	0.00	0.00	0.00	0.00	0.00	0.00	0.00	0.00	0.00	0.00	0.00	0.00	0.00	
14000.01	Grundstücke		Waldgrundstück Wydemer Erle, Parz. 1202	0.	0.	(2'201.00)	0.00	0.00	0.00	(2'201.00)	0.00	0.00	0.00	0.00	0.00	(2'201.00)	(2'201.00)	0.00	
14010	Allgemeiner Haushalt					5'143'220.63	24'949.35	0.00	0.00	5'168'169.98	1'164'465.40	127'942.00	0.00	0.00	0.00	1'292'407.40	3'769'956.93	3'666'964.28	0.00
14010.01	Strassen / Verkehrswege allgem		Ausbau Gehweg Ziegleren	40.	23.	200'794.70	0.00	0.00	0.00	200'794.70	78'801.10	4'880.00	0.00	0.00	0.00	83'681.10	112'233.85	107'353.85	0.00
14010.01	Strassen / Verkehrswege allgem		Ausbau Murzlenstrasse, GV v. 30.05.2008	40.	36.	146'714.35	0.00	0.00	0.00	146'714.35	7'335.70	3'668.00	0.00	0.00	0.00	11'003.70	132'042.80	128'374.80	0.00
14010.01	Strassen / Verkehrswege allgem		Ausbau Sagistrasse	40.	20.	574'423.45	0.00	0.00	0.00	574'423.45	265'576.60	14'039.00	0.00	0.00	0.00	279'615.60	280'770.35	266'731.35	0.00
14010.01	Strassen / Verkehrswege allgem		Bau- / Ausbau von Strassen und - Beleuchtung	40.	20.	235'120.75	0.00	0.00	0.00	235'120.75	97'849.70	6'240.00	0.00	0.00	0.00	104'089.70	124'791.45	118'551.45	0.00
14010.01	Strassen / Verkehrswege allgem	6150.5010.07	Erneuerung Guggimoostrasse; GV v. 25.11.2016; Br.-Kredit Fr. 522'000.--	40.	37.	536'459.83	0.00	0.00	0.00	536'459.83	13'411.50	13'412.00	0.00	0.00	0.00	26'823.50	496'225.83	482'813.83	0.00
14010.01	Strassen / Verkehrswege allgem		Erneuerung Meliorationsanlagen GV v. 27.11.2010	40.	33.	689'864.42	0.00	0.00	0.00	689'864.42	70'755.40	17'689.00	0.00	0.00	0.00	88'444.40	583'731.17	566'042.17	0.00
14010.01	Strassen / Verkehrswege allgem		Gehwegausbau und Sanierung Kreuzung Dorf- / Schladstrasse	40.	20.	170'555.30	0.00	0.00	0.00	170'555.30	78'907.45	4'166.00	0.00	0.00	0.00	83'073.45	83'316.05	79'150.05	0.00
14010.01	Strassen / Verkehrswege allgem		Instandstellungen von Gemeindestrassen	40.	28.	212'032.45	0.00	0.00	0.00	212'032.45	53'248.65	5'293.00	0.00	0.00	0.00	58'541.65	148'198.00	142'905.00	0.00
14010.01	Strassen / Verkehrswege allgem		Instandstellungs- und Unterhaltskosten Gemeindestrassen	40.	18.	526'533.50	0.00	0.00	0.00	526'533.50	275'322.05	12'561.00	0.00	0.00	0.00	287'883.05	226'089.90	213'528.90	0.00
14010.01	Strassen / Verkehrswege allgem		Oberflächenbelag Dorf- / Zelglistrasse	40.	29.	63'810.60	0.00	0.00	0.00	63'810.60	14'357.10	1'595.00	0.00	0.00	0.00	15'952.10	46'263.25	44'668.25	0.00
14010.01	Strassen / Verkehrswege allgem	6150.5010.06	Proj.-Kredit Schul-/Schladstrasse, GV v. 27.11.2015; Br.-Kredit Fr. 33'000.--	40.	40.	84'776.30	0.00	0.00	0.00	84'776.30	0.00	2'119.00	0.00	0.00	0.00	2'119.00	84'776.30	82'657.30	0.00
14010.01	Strassen / Verkehrswege allgem	6150.5010.06	Projektierungskredit Sanierung Guggimoostrasse	40.	37.	18'077.75	0.00	0.00	0.00	18'077.75	451.95	452.00	0.00	0.00	0.00	903.95	16'721.85	16'269.85	0.00
14010.01	Strassen / Verkehrswege allgem		Sanierung / Steigerung Energieeffizienz Strassenbeleuchtung	40.	26.	167'177.55	0.00	0.00	0.00	167'177.55	50'510.30	4'167.00	0.00	0.00	0.00	54'677.30	108'333.55	104'166.55	0.00
14010.01	Strassen / Verkehrswege allgem		Sanierung Alte Siglistorferstrasse	40.	28.	334'370.60	0.00	0.00	0.00	334'370.60	84'905.15	8'315.00	0.00	0.00	0.00	93'220.15	232'833.95	224'518.95	0.00
14010.01	Strassen / Verkehrswege allgem		Sanierung Brücke Hünikerbach	40.	27.	177'418.05	0.00	0.00	0.00	177'418.05	55'074.25	4'219.00	0.00	0.00	0.00	59'293.25	113'906.05	109'687.05	0.00
14010.01	Strassen / Verkehrswege allgem		Sanierung Brücke und Erweiterung Goldbach-Durchlass, Schlad	40.	34.	85'420.88	0.00	0.00	0.00	85'420.88	8'542.00	2'136.00	0.00	0.00	0.00	10'678.00	72'607.38	70'471.38	0.00

Anlagespiegel detailliert 3 (FiBu)

Schneisingen

Datum / Zeit: 12.02.2024 / 10:33

Visum: DIALOGCLOUD\sabine.di

14010.01	Strassen / Verkehrswege allgem	6150.5010.12	Sanierung Hofacherstrasse; GV 30.11.2018; CHF 209'000	40.	40.	154'351.95	0.00	0.00	0.00	154'351.95	0.00	3'859.00	0.00	0.00	0.00	3'859.00	154'351.95	150'492.95	0.00
14010.01	Strassen / Verkehrswege allgem	6150.5010.11	Sanierung Schlad- u. Schulstrasse; GV 30.11.2018; CHF 849'000	40.	40.	702'538.60	24'949.35	0.00	0.00	727'487.95	0.00	17'563.00	0.00	0.00	0.00	17'563.00	702'538.60	709'924.95	0.00
14010.01	Strassen / Verkehrswege allgem		Strassenstabilisierung obere Bergstrasse (GV 29.11.2013)	40.	32.	62'778.60	0.00	0.00	0.00	62'778.60	9'416.50	1'569.00	0.00	0.00	0.00	10'985.50	50'223.65	48'654.65	0.00
14010.99	WB Strassen / Verkehrswege		Strassengebiet, Trottoir, befestigte Flächen Gemeindegebiet Schneisingen	40.	0.	1.00	0.00	0.00	0.00	1.00	0.00	0.00	0.00	0.00	0.00	0.00	1.00	1.00	0.00
14030	Allgemeiner Haushalt					327'450.96	0.00	0.00	0.00	327'450.96	139'759.60	5'235.00	0.00	0.00	0.00	144'994.60	177'222.01	171'987.01	0.00
14030.01	Tiefbauten	7710.5030.00	Friedhof Umgestaltung; GV 27.11.2020; CHF 91'000	40.	0.	72'535.06	0.00	0.00	0.00	72'535.06	0.00	0.00	0.00	0.00	0.00	0.00	72'535.06	72'535.06	0.00
14030.01	Tiefbauten		Gemeinschaftsgrab	40.	20.	50'151.10	0.00	0.00	0.00	50'151.10	22'545.40	1'255.00	0.00	0.00	0.00	23'800.40	25'095.90	23'840.90	0.00
14030.01	Tiefbauten		Sanierung Drainageleitung Guggimooos	50.	20.	204'764.80	0.00	0.00	0.00	204'764.80	117'214.20	3'980.00	0.00	0.00	0.00	121'194.20	79'591.05	75'611.05	0.00
14031	Wasserwerk					2'295'914.96	72'561.80	1'243.45	0.00	2'367'233.31	218'802.40	45'870.00	0.00	0.00	0.00	264'672.40	2'006'230.96	2'031'679.31	0.00
14031.01	Tiefbauten Wasserversorgung		7101.5030.10 Ersatz Wasserleitung Zelgli; GV 08.06.2018; CHF 70'000	50.	47.	69'318.45	0.00	0.00	0.00	69'318.45	1'386.35	1'386.00	0.00	0.00	0.00	2'772.35	65'159.75	63'773.75	0.00
14031.01	Tiefbauten Wasserversorgung		Anschluss Wasserversorgung "Widen"	50.	26.	139'501.30	0.00	0.00	0.00	139'501.30	64'020.40	2'696.00	0.00	0.00	0.00	66'716.40	70'089.15	67'393.15	0.00
14031.01	Tiefbauten Wasserversorgung		Behältererweiterung Reservoir Rütihof (GV v. 25.11.2011)	50.	43.	637'314.75	0.00	0.00	0.00	637'314.75	63'731.50	12'746.00	0.00	0.00	0.00	76'477.50	548'090.95	535'344.95	0.00
14031.01	Tiefbauten Wasserversorgung	7101.5030.06	Erneuerung Wasserleitung Guggimooosstrasse; GV v. 25.11.2016; Br.-Kredit Fr. 193'000.--	50.	47.	177'879.75	0.00	0.00	0.00	177'879.75	3'557.60	3'558.00	0.00	0.00	0.00	7'115.60	167'206.55	163'648.55	0.00
14031.01	Tiefbauten Wasserversorgung	7101.5030.05	Ersatz Wasserleitung Zimmereiweg	50.	48.	77'915.00	0.00	0.00	0.00	77'915.00	0.00	1'590.00	0.00	0.00	0.00	1'590.00	76'325.00	74'735.00	0.00
14031.01	Tiefbauten Wasserversorgung	14031.01	Kreisel Halde u. Industriezone / Anpassung Wasser (GV v. 30.5.2008)	50.	47.	61'123.91	0.00	0.00	0.00	61'123.91	1'262.20	1'262.00	0.00	0.00	0.00	2'524.20	59'324.51	58'062.51	0.00
14031.01	Tiefbauten Wasserversorgung		Löschwasserreserve/Netzverbund Schneisingen-Niederweningen; GV v. 28.11.2014	50.	44.	156'253.55	0.00	0.00	0.00	156'253.55	12'500.20	3'125.00	0.00	0.00	0.00	15'625.20	137'503.30	134'378.30	0.00
14031.01	Tiefbauten Wasserversorgung		Netzverbund mit Wasserversorgung Lengnau (GV v. 27.5.2011)	50.	42.	135'574.15	0.00	0.00	0.00	135'574.15	16'268.50	2'712.00	0.00	0.00	0.00	18'980.50	113'883.15	111'171.15	0.00
14031.01	Tiefbauten Wasserversorgung		Ringleitung Bleichi (Budgetkredit 2012)	50.	41.	0.00	0.00	0.00	0.00	0.00	0.00	0.00	0.00	0.00	0.00	0.00	0.00	0.00	0.00
14031.01	Tiefbauten Wasserversorgung		Ringschluss Mitteldorf (GV v. 29.05.2015)	50.	46.	107'362.25	0.00	0.00	0.00	107'362.25	4'294.50	2'147.00	0.00	0.00	0.00	6'441.50	98'773.50	96'626.50	0.00
14031.01	Tiefbauten Wasserversorgung	7101.5030.15	Ringschluss Rindel; Budgetkredit CHF 81'000 GV vom 25.11.22	50.	0.	0.00	72'561.80	1'243.45	0.00	71'318.35	0.00	0.00	0.00	0.00	0.00	0.00	0.00	71'318.35	0.00
14031.01	Tiefbauten Wasserversorgung	7101.5030.12	Sanierung Hofacherstrasse; GV v. 30.11.2018; Br.-Kredit CHF 93'000.00	50.	50.	60'267.60	0.00	0.00	0.00	60'267.60	0.00	1'205.00	0.00	0.00	0.00	1'205.00	60'267.60	59'062.60	0.00
14031.01	Tiefbauten Wasserversorgung	7101.5030.11	Sanierung Schul- u. Schladstrasse; GV v. 30.11.2018; Br.-Kredit CHF 345'000.00	50.	50.	269'155.80	0.00	0.00	0.00	269'155.80	0.00	5'383.00	0.00	0.00	0.00	5'383.00	269'155.80	263'772.80	0.00
14031.01	Tiefbauten Wasserversorgung		Sanierung und Erneuerung Wasserleitung Sonnhalde	50.	32.	57'031.40	0.00	0.00	0.00	57'031.40	18'250.20	1'141.00	0.00	0.00	0.00	19'391.20	36'499.60	35'358.60	0.00
14031.01	Tiefbauten Wasserversorgung		Sanierung Wasserleitung alte Siglistorferstrasse	50.	38.	142'124.15	0.00	0.00	0.00	142'124.15	29'524.85	2'815.00	0.00	0.00	0.00	32'339.85	106'969.30	104'154.30	0.00
14031.01	Tiefbauten Wasserversorgung	7101.5030.07	Schutzmassnahmen GWF Rütihof; GV v. 30.11.2018; Br.-Kredit CHF 235'000	50.	48.	205'092.90	0.00	0.00	0.00	205'092.90	4'006.10	4'104.00	0.00	0.00	0.00	8'110.10	196'982.80	192'878.80	0.00
14031.99	WB Tiefbauten Wasserwerk	7101.5030.05	Ersatz Wasserleitung Zimmereiweg; Budgetkredit; CHF 78'000	50.	49.	0.00	0.00	0.00	0.00	0.00	0.00	0.00	0.00	0.00	0.00	0.00	0.00	0.00	0.00
14032	Abwasserbeseitigung					3'287'702.76	155'292.35	0.00	0.00	3'442'995.11	472'371.65	64'665.00	0.00	0.00	0.00	537'036.65	2'704'219.76	2'794'847.11	0.00
14032.01	Tiefbauten Abwasserbeseitigung		Ausbau Kanalisation Murzlestrasse; GV v. 30.05.2008; Br.-Kredit Fr. 60'000	50.	0.	(142.85)	0.00	0.00	0.00	(142.85)	(2.90)	0.00	0.00	0.00	0.00	(2.90)	(139.95)	(139.95)	0.00
14032.01	Tiefbauten Abwasserbeseitigung		Dringende Abwasser-Leitungssanierungen (GV v. 24.05.2013) neu	50.	42.	36'792.20	0.00	0.00	0.00	36'792.20	4'415.25	736.00	0.00	0.00	0.00	5'151.25	30'905.10	30'169.10	0.00
14032.01	Tiefbauten Abwasserbeseitigung	7201.5030.08	Erneuerung Kanalisation Guggimooosstrasse; GV v. 25.11.2016; Br.-Kredit Fr. 584'000.--	50.	47.	364'009.18	0.00	0.00	0.00	364'009.18	7'280.20	7'280.00	0.00	0.00	0.00	14'560.20	342'168.78	334'888.78	0.00
14032.01	Tiefbauten Abwasserbeseitigung		GEP-Massnahmen 2. Teil Sonnhalde (GV v. 29.11.2013)	50.	44.	174'138.50	0.00	0.00	0.00	174'138.50	13'931.00	3'483.00	0.00	0.00	0.00	17'414.00	153'241.75	149'758.75	0.00
14032.01	Tiefbauten Abwasserbeseitigung		Kreisel Halde u. Industriezone / Anpassung Kanalisation (GV v. 30.05.2008)	50.	46.	26'483.75	0.00	0.00	0.00	26'483.75	540.50	540.00	0.00	0.00	0.00	1'080.50	24'862.75	24'322.75	0.00
14032.01	Tiefbauten Abwasserbeseitigung		Landinformationssystem LIS Anteil Abwasser	5.	0.	41'330.35	0.00	0.00	0.00	41'330.35	41'330.35	0.00	0.00	0.00	0.00	41'330.35	0.00	0.00	0.00

Anlagespiegel detailliert 3 (FiBu)

Schneisingen

Datum / Zeit: 12.02.2024 / 10:33

Visum: DIALOGCLOUD\sabine.di

14032.01	Tiefbauten Abwasserbeseitigung	7201.5030.07	Proj.-Kredit Ern. Abwasser Schul- /Schladstrasse, GV v. 27.11.2015	50.	50.	63'231.25	0.00	0.00	0.00	63'231.25	0.00	1'265.00	0.00	0.00	0.00	1'265.00	63'231.25	61'966.25	0.00
14032.01	Tiefbauten Abwasserbeseitigung		Regenbecken Dorf (GV v. 27.5.2011)	50.	42.	873'360.55	0.00	0.00	0.00	873'360.55	104'803.00	17'467.00	0.00	0.00	0.00	122'270.00	733'623.35	716'156.35	0.00
14032.01	Tiefbauten Abwasserbeseitigung		Sanierung Abwasserleistung alte Siglistoferstrasse	50.	38.	101'288.05	0.00	0.00	0.00	101'288.05	21'055.45	2'006.00	0.00	0.00	0.00	23'061.45	76'220.80	74'214.80	0.00
14032.01	Tiefbauten Abwasserbeseitigung		Sanierung Abwasserleitungen Rindel	50.	36.	177'119.90	0.00	0.00	0.00	177'119.90	43'586.85	3'514.00	0.00	0.00	0.00	47'100.85	126'505.00	122'991.00	0.00
14032.01	Tiefbauten Abwasserbeseitigung	7201.5030.12	Sanierung Hofacherstrasse; GV v. 30.11.2018; Br.-Kredit CHF 380'000	50.	50.	222'116.75	0.00	0.00	0.00	222'116.75	0.00	4'442.00	0.00	0.00	0.00	4'442.00	222'116.75	217'674.75	0.00
14032.01	Tiefbauten Abwasserbeseitigung		Sanierung Kanalisation Friedhofweg	50.	35.	244'158.95	0.00	0.00	0.00	244'158.95	66'939.85	4'790.00	0.00	0.00	0.00	71'729.85	167'639.40	162'849.40	0.00
14032.01	Tiefbauten Abwasserbeseitigung		Sanierung Kanalisation Sagistrasse	50.	30.	262'545.75	0.00	0.00	0.00	262'545.75	97'949.05	5'144.00	0.00	0.00	0.00	103'093.05	154'309.05	149'165.05	0.00
14032.01	Tiefbauten Abwasserbeseitigung		Sanierung Kanalisation Sonnhalde, Schafbrünnli, Widen (GV v. 28.5.2010)	50.	41.	207'821.75	0.00	0.00	0.00	207'821.75	29'094.25	4'156.00	0.00	0.00	0.00	33'250.25	170'415.05	166'259.05	0.00
14032.01	Tiefbauten Abwasserbeseitigung		Sanierung Kanalisation Ziegleren	50.	32.	60'973.60	0.00	0.00	0.00	60'973.60	20'458.40	1'192.00	0.00	0.00	0.00	21'650.40	38'131.60	36'939.60	0.00
14032.01	Tiefbauten Abwasserbeseitigung	7201.5030.11	Sanierung Schul- u. Schladstrasse; GV v. 30.11.2018; Br.-Kredit CHF 272'000.00	50.	50.	170'096.15	155'292.35	0.00	0.00	325'388.50	0.00	3'402.00	0.00	0.00	0.00	3'402.00	170'096.15	321'986.50	0.00
14032.01	Tiefbauten Abwasserbeseitigung		Umlegung Abwasserleitungen Bleichi (GV v. 30.05.2008)	50.	44.	262'378.93	0.00	0.00	0.00	262'378.93	20'990.40	5'248.00	0.00	0.00	0.00	26'238.40	230'892.93	225'644.93	0.00
14033	Abfallbeseitigung					89'711.00	0.00	0.00	0.00	89'711.00	41'017.85	9'739.00	0.00	0.00	0.00	50'756.85	29'215.50	19'476.50	0.00
14033.01	Tiefbauten Abfallbeseitigung		Sammelstelle "Recyclingplatz" (GV v. 28.11.2014)	40.	3.	89'711.00	0.00	0.00	0.00	89'711.00	41'017.85	9'739.00	0.00	0.00	0.00	50'756.85	29'215.50	19'476.50	0.00
14040	Allgemeiner Haushalt					4'481'980.05	0.00	0.00	0.00	4'481'980.05	1'897'310.63	130'792.00	0.00	0.00	0.00	2'028'102.63	2'323'080.87	2'192'288.87	0.00
14040.01	Hochbauten allg. Haushalt		Abdankungshalle	35.	0.	1.00	0.00	0.00	0.00	1.00	0.00	0.00	0.00	0.00	0.00	1.00	1.00	1.00	0.00
14040.01	Hochbauten allg. Haushalt		Ausbau / Renovation Schulanlage Aemmert	35.	5.	187'525.65	0.00	0.00	0.00	187'525.65	152'788.00	4'962.00	0.00	0.00	0.00	157'750.00	24'812.15	19'850.15	0.00
14040.01	Hochbauten allg. Haushalt		Ausbau Mehrzweckgebäude / Office	35.	13.	319'929.00	0.00	0.00	0.00	319'929.00	187'101.65	8'855.00	0.00	0.00	0.00	195'956.65	115'117.20	106'262.20	0.00
14040.01	Hochbauten allg. Haushalt	2170.5030.00	Beachvolley; Budgetkredit 2019; Netto 42'000.-	35.	37.	45'100.20	0.00	0.00	0.00	45'100.20	1'127.50	1'127.00	0.00	0.00	0.00	2'254.50	41'717.20	40'590.20	0.00
14040.01	Hochbauten allg. Haushalt		Erneuerung Schul- / Aussenanlage Aemmert	35.	11.	299'697.00	0.00	0.00	0.00	299'697.00	206'121.35	7'198.00	0.00	0.00	0.00	213'319.35	79'179.50	71'981.50	0.00
14040.01	Hochbauten allg. Haushalt		Erneuerung Turnhallenboden, GV v. 30.11.2012	10.	1.	54'913.90	0.00	0.00	0.00	54'913.90	38'439.45	5'492.00	0.00	0.00	0.00	43'931.45	5'491.95	(0.05)	0.00
14040.01	Hochbauten allg. Haushalt		Errichtung Kinderspielplatz	35.	22.	98'748.03	0.00	0.00	0.00	98'748.03	31'034.83	2'821.00	0.00	0.00	0.00	33'855.83	62'070.80	59'249.80	0.00
14040.01	Hochbauten allg. Haushalt		Ersatz Dachflächenfenster; GV v. 30.11.2012	10.	1.	55'069.65	0.00	0.00	0.00	55'069.65	38'548.75	5'507.00	0.00	0.00	0.00	44'055.75	5'506.95	(0.05)	0.00
14040.01	Hochbauten allg. Haushalt		Ersatz Einbauschränke Schulhaus Aemmert (GV v. 29.11.2013)	35.	27.	94'899.65	0.00	0.00	0.00	94'899.65	16'268.25	2'711.00	0.00	0.00	0.00	18'979.25	73'208.95	70'497.95	0.00
14040.01	Hochbauten allg. Haushalt		Erweiterung Schulanlage Aemmert (GV v. 29.11.2013)	35.	27.	1'349'567.87	0.00	0.00	0.00	1'349'567.87	231'354.50	38'559.00	0.00	0.00	0.00	269'913.50	1'041'095.27	1'002'536.27	0.00
14040.01	Hochbauten allg. Haushalt		Fenstererneuerung Schulanlage Aemmert	35.	20.	392'285.10	0.00	0.00	0.00	392'285.10	152'870.50	10'883.00	0.00	0.00	0.00	163'753.50	217'650.10	206'767.10	0.00
14040.01	Hochbauten allg. Haushalt		Feuerwehrlokal , Zivilschutz, Bauamt	35.	0.	1.00	0.00	0.00	0.00	1.00	0.00	0.00	0.00	0.00	0.00	1.00	1.00	1.00	0.00
14040.01	Hochbauten allg. Haushalt		Flachdachsanieung Abdankungshalle	35.	21.	103'857.25	0.00	0.00	0.00	103'857.25	35'607.40	2'967.00	0.00	0.00	0.00	38'574.40	62'315.45	59'348.45	0.00
14040.01	Hochbauten allg. Haushalt		Gemeindehaus, Kindergarten, Vereinslokale, Vortragssaal, Geb.-Nr. 65	35.	0.	1.00	0.00	0.00	0.00	1.00	0.00	0.00	0.00	0.00	0.00	1.00	1.00	1.00	0.00
14040.01	Hochbauten allg. Haushalt		Projektkredit Erweiterung Schulanlage Aemmert (GV v. 25.11.2011)	35.	28.	128'842.65	0.00	0.00	0.00	128'842.65	18'406.00	3'681.00	0.00	0.00	0.00	22'087.00	103'074.45	99'393.45	0.00
14040.01	Hochbauten allg. Haushalt		Projektkredit Sanierung Gemeindehaus (Budgetkredit 2014)	35.	0.	20'000.00	0.00	0.00	0.00	20'000.00	20'000.00	0.00	0.00	0.00	0.00	20'000.00	0.00	0.00	0.00
14040.01	Hochbauten allg. Haushalt		Sanierung Allwetterplatz Schulanlage Aemmert	35.	21.	154'439.80	0.00	0.00	0.00	154'439.80	52'952.25	4'412.00	0.00	0.00	0.00	57'364.25	92'662.05	88'250.05	0.00
14040.01	Hochbauten allg. Haushalt		Sanierung Gemeindehaus	35.	14.	86'652.60	0.00	0.00	0.00	86'652.60	48'740.25	2'369.00	0.00	0.00	0.00	51'109.25	33'172.85	30'803.85	0.00
14040.01	Hochbauten allg. Haushalt		Sanierung Turnhallenbühne	10.	0.	40'000.00	0.00	0.00	0.00	40'000.00	40'000.00	0.00	0.00	0.00	0.00	40'000.00	0.00	0.00	0.00
14040.01	Hochbauten allg. Haushalt		Sanierung Vorplatzentwässerung Bauamt	35.	22.	52'595.55	0.00	0.00	0.00	52'595.55	16'530.15	1'503.00	0.00	0.00	0.00	18'033.15	33'059.65	31'556.65	0.00
14040.01	Hochbauten allg. Haushalt		Sanierung Wasseranschluss Abdankungshalle	10.	0.	10'379.20	0.00	0.00	0.00	10'379.20	10'379.20	0.00	0.00	0.00	0.00	10'379.20	0.00	0.00	0.00
14040.01	Hochbauten allg. Haushalt		Schulhaus Aemmert	35.	0.	1.00	0.00	0.00	0.00	1.00	0.00	0.00	0.00	0.00	0.00	1.00	1.00	1.00	0.00
14040.01	Hochbauten allg. Haushalt		Schulhausanbau / Umnutzung und Ausstattung	35.	12.	987'470.95	0.00	0.00	0.00	987'470.95	599'040.60	27'745.00	0.00	0.00	0.00	626'785.60	332'940.35	305'195.35	0.00
14040.01	Hochbauten allg. Haushalt		Spritzenhaus Geb.-Nr. 108	35.	0.	1.00	0.00	0.00	0.00	1.00	0.00	0.00	0.00	0.00	0.00	1.00	1.00	1.00	0.00

Anlagespiegel detailliert 3 (FiBu)

Schneisingen

Datum / Zeit: 12.02.2024 / 10:33

Visum: DIALOGCLOUD\sabine.di

14040.01	Hochbauten allg. Haushalt		Turnhalle und Aemmersaal	35.	0.	1.00	0.00	0.00	0.00	0.00	1.00	0.00	0.00	0.00	0.00	0.00	1.00	1.00	0.00		
14041	Wasserwerk					4.00	0.00	0.00	0.00	0.00	4.00	0.00	0.00	0.00	0.00	0.00	4.00	4.00	0.00		
14041.01	Hochbauten Wasserwerk		Reservoir Frühzelg, Geb. Nr. 317	35.	0.	1.00	0.00	0.00	0.00	0.00	1.00	0.00	0.00	0.00	0.00	0.00	1.00	1.00	0.00		
14041.01	Hochbauten Wasserwerk		Reservoir Risiloo, Geb.-Nr. 514	35.	0.	1.00	0.00	0.00	0.00	0.00	1.00	0.00	0.00	0.00	0.00	0.00	1.00	1.00	0.00		
14041.01	Hochbauten Wasserwerk		Wasserreservoir / Pumpwerk Rütihof, Siglistorf; Baurecht	35.	0.	1.00	0.00	0.00	0.00	0.00	1.00	0.00	0.00	0.00	0.00	0.00	1.00	1.00	0.00		
14041.01	Hochbauten Wasserwerk		Zwischenreservoir Schülberg; Baurecht, Geb.-Nr. 318	50.	0.	1.00	0.00	0.00	0.00	0.00	1.00	0.00	0.00	0.00	0.00	0.00	1.00	1.00	0.00		
14060	Allgemeiner Haushalt					797'898.65	0.00	0.00	0.00	0.00	797'898.65	436'505.60	45'142.00	0.00	0.00	0.00	481'647.60	212'013.75	166'871.75	0.00	
14060.01	Mobilien allgemeiner Haushalt		Anschaffung eines Abrandungspfluges	5.	0.	33'544.15	0.00	0.00	0.00	0.00	33'544.15	33'544.15	0.00	0.00	0.00	0.00	33'544.15	0.00	0.00	0.00	
14060.01	Mobilien allgemeiner Haushalt		Anschaffung Verkehrsabteilungsfahrzeug	5.	0.	52'233.50	0.00	0.00	0.00	0.00	52'233.50	52'233.50	0.00	0.00	0.00	0.00	52'233.50	0.00	0.00	0.00	
14060.01	Mobilien allgemeiner Haushalt		Ersatz Bauamtstraktor und Schneepflug, GV v. 25.11.2016	15.	0.	147'738.05	0.00	0.00	0.00	0.00	147'738.05	88'642.85	0.00	0.00	0.00	0.00	88'642.85	(0.40)	(0.40)	0.00	
14060.01	Mobilien allgemeiner Haushalt		Ersatz ICT-Anlage Schulhaus Aemmert (GV v. 29.11.2013)	3.	0.	88'979.35	0.00	0.00	0.00	0.00	88'979.35	88'979.35	0.00	0.00	0.00	0.00	88'979.35	0.00	0.00	0.00	
14060.01	Mobilien allgemeiner Haushalt		Ersatz Mobiliar MZG Aemmert	5.	1.	65'524.70	0.00	0.00	0.00	0.00	65'524.70	26'209.90	13'105.00	0.00	0.00	0.00	39'314.90	13'104.85	(0.15)	0.00	
14060.01	Mobilien allgemeiner Haushalt		Ersatz Motorspritze	15.	0.	29'862.25	0.00	0.00	0.00	0.00	29'862.25	29'862.25	0.00	0.00	0.00	0.00	29'862.25	0.00	0.00	0.00	
14060.01	Mobilien allgemeiner Haushalt	2170.5060.02	Ersatz Rasentraktor ; Budgetkredit 2019; Br.-Kredit CHF 75'000	15.	12.	74'813.25	0.00	0.00	0.00	0.00	74'813.25	4'987.55	4'988.00	0.00	0.00	0.00	9'975.55	59'850.15	54'862.15	0.00	
14060.01	Mobilien allgemeiner Haushalt	2170.5060.03	Ersatz Schulmobiliar; Budgetkredit 2019; Br.-Kredit CHF 85'000	5.	2.	82'145.65	0.00	0.00	0.00	0.00	82'145.65	16'429.15	16'429.00	0.00	0.00	0.00	32'858.15	32'858.35	16'429.35	0.00	
14060.01	Mobilien allgemeiner Haushalt		Ersatz Tanklöschfahrzeug (TLF); GV v. 3.6.2016, Br.-Kredit Fr. 318'600	15.	10.	159'301.00	0.00	0.00	0.00	0.00	159'301.00	31'860.15	10'620.00	0.00	0.00	0.00	42'480.15	106'200.80	95'580.80	0.00	
14060.01	Mobilien allgemeiner Haushalt		Ersatzbeschaffung Brandschutzbekleidung und Helme	5.	0.	63'756.75	0.00	0.00	0.00	0.00	63'756.75	63'756.75	0.00	0.00	0.00	0.00	63'756.75	0.00	0.00	0.00	
14061	Wasserwerk					165'218.50	0.00	0.00	0.00	0.00	165'218.50	66'087.40	16'522.00	0.00	0.00	0.00	82'609.40	66'087.25	49'565.25	0.00	
14061.01	Mobilien Wasserwerk		Erneuerung Fernsteuerung Wasserversorgung (GV v. 28.11.2014)	3.	4.	165'218.50	0.00	0.00	0.00	0.00	165'218.50	66'087.40	16'522.00	0.00	0.00	0.00	82'609.40	66'087.25	49'565.25	0.00	
14070	Allgemeiner Haushalt					123'465.46	37'061.15	0.00	0.00	0.00	160'526.61	0.00	0.00	79'482.00	0.00	0.00	79'482.00	123'465.46	81'044.61	0.00	
14070.40	Anlagen im Bau, Hochbauten		Erweiterung Schulanlage Aemmert	35.	0.	(0.00)	0.00	0.00	0.00	0.00	(0.00)	0.00	0.00	0.00	0.00	0.00	0.00	0.00	0.00	0.00	
14070.40	Anlagen im Bau, Hochbauten	2170.5040.04	Neubau Kindergarten; GV 2.6.2023, Br.-Kredit Fr. 2'000'000	35.	0.	0.00	1'561.65	0.00	0.00	0.00	1'561.65	0.00	0.00	0.00	0.00	0.00	0.00	0.00	1'561.65	0.00	
14070.40	Anlagen im Bau, Hochbauten		Projektkredit Anbau Schulanlage Aemmert GV v. 25.11.2011	35.	0.	0.00	0.00	0.00	0.00	0.00	0.00	0.00	0.00	0.00	0.00	0.00	0.00	0.00	0.00	0.00	
14070.40	Anlagen im Bau, Hochbauten	0290.5040.05	Renovation Spritzenhaus; GV 2.6.2023; CHF 75'000	35.	0.	0.00	0.00	0.00	0.00	0.00	0.00	0.00	0.00	0.00	0.00	0.00	0.00	0.00	0.00	0.00	
14070.40	Anlagen im Bau, Hochbauten	0290.5040.01	Sanierung Gemeindehaus, Kindergarten; GV 02.07.2020; CHF 200'000.-	35.	0.	123'465.46	35'499.50	0.00	0.00	0.00	158'964.96	0.00	0.00	79'482.00	0.00	0.00	79'482.00	123'465.46	79'482.96	0.00	
14071	Wasserwerk					27'882.50	223'920.96	0.00	0.00	0.00	251'803.46	0.00	0.00	0.00	0.00	0.00	0.00	0.00	27'882.50	251'803.46	0.00
14071.30	Anlagen im Bau, Tiefbauten Was		Behältererweiterung Reservoir Rütihof (GV v. 25.11.2011)	50.	0.	0.00	0.00	0.00	0.00	0.00	0.00	0.00	0.00	0.00	0.00	0.00	0.00	0.00	0.00	0.00	
14071.30	Anlagen im Bau, Tiefbauten Was	7101.5030.04	Proj.-Kredit Ern. Wasserleitung Schul-/Schladstrasse, GV v. 27.11.2015; Br. Kredit Anteil WV Fr. 11'000.--	50.	0.	10'799.55	0.00	0.00	0.00	0.00	10'799.55	0.00	0.00	0.00	0.00	0.00	10'799.55	10'799.55	0.00	0.00	
14071.30	Anlagen im Bau, Tiefbauten Was	7101.5030.13	Sanierung Speicherraum Reservoir Rindel, GV vom 26.11.2021; CHF 454'200	40.	0.	17'082.95	223'920.96	0.00	0.00	0.00	241'003.91	0.00	0.00	0.00	0.00	0.00	17'082.95	241'003.91	0.00	0.00	
14072	Abwasserbeseitigung					14'267.35	18'053.85	0.00	0.00	0.00	32'321.20	0.00	0.00	0.00	0.00	0.00	0.00	0.00	14'267.35	32'321.20	0.00
14072.30	Anlagen im Bau, Tiefbauten Abw	7201.5030.02	Fangkanal Surb und Umbau Regenentlastung in Hochwasserentlastung; GV XX.11.2020; Br.Kredit CHF 940'0	50.	0.	7'766.10	0.00	0.00	0.00	0.00	7'766.10	0.00	0.00	0.00	0.00	0.00	7'766.10	7'766.10	0.00	0.00	
14072.30	Anlagen im Bau, Tiefbauten Abw	7201.5030.09	GEP 2. Generation; GV v. 29.11.2019; Br.-Kredit CHF 321'000	50.	0.	6'501.25	18'053.85	0.00	0.00	0.00	24'555.10	0.00	0.00	0.00	0.00	0.00	6'501.25	24'555.10	0.00	0.00	
14201	Wasserwerk					15'101.85	0.00	0.00	0.00	0.00	15'101.85	15'101.85	0.00	0.00	0.00	0.00	15'101.85	0.00	0.00	0.00	
14201.01	Software		Landinformationssystem LIS Anteil Wasserversorgung	50.	0.	15'101.85	0.00	0.00	0.00	0.00	15'101.85	15'101.85	0.00	0.00	0.00	0.00	15'101.85	0.00	0.00	0.00	
14270	Allgemeiner Haushalt					159'919.65	10'982.85	0.00	0.00	0.00	170'902.50	0.00	0.00	0.00	0.00	0.00	0.00	0.00	159'919.65	170'902.50	0.00
14270.01	Immaterielle Anlagen in Realis	0120.5290.00	Fusionsprüfung; GV 2.6.2023, Br.-Kredit CHF 60'000	5.	0.	0.00	0.00	0.00	0.00	0.00	0.00	0.00	0.00	0.00	0.00	0.00	0.00	0.00	0.00	0.00	

Anlagespiegel detailliert 3 (FiBu)

Schneisingen

Datum / Zeit: 12.02.2024 / 10:33

Visum: DIALOGCLOUD\sabine.di

14270.01	Immaterielle Anlagen in Realis	7900.5290.01	Gesamtrevision Nutzungsplanung; GV v. 3.6.2016; Br.-Kr. Fr. 140'000.--	10.	0.	159'919.65	10'982.85	0.00	0.00	170'902.50	0.00	0.00	0.00	0.00	0.00	0.00	159'919.65	170'902.50	0.00	
14271	Wasserwerk					0.00	5'177.85	0.00	0.00	5'177.85	0.00	0.00	0.00	0.00	0.00	0.00	0.00	5'177.85	0.00	
14271.01	Immaterielle Anlagen in Realis	7101.5290.01	Projekt Wasserbeschaffung; Budgetkredit CHF 57'000; GV vom 24.11.2023	5.	0.	0.00	5'177.85	0.00	0.00	5'177.85	0.00	0.00	0.00	0.00	0.00	0.00	0.00	5'177.85	0.00	
14290	Allgemeiner Haushalt					62'246.00	0.00	0.00	0.00	62'246.00	31'123.00	6'224.00	0.00	0.00	0.00	0.00	37'347.00	18'673.40	12'449.40	0.00
14290.01	Übrige immaterielle Anlagen al		Revision Orts- u. Zonenplan "Ausserordentliche Einzonungen"	10.	3.	62'246.00	0.00	0.00	0.00	62'246.00	31'123.00	6'224.00	0.00	0.00	0.00	0.00	37'347.00	18'673.40	12'449.40	0.00
14292	Abwasserbeseitigung					11'525.60	0.00	0.00	0.00	11'525.60	11'525.60	0.00	0.00	0.00	0.00	0.00	11'525.60	0.00	0.00	0.00
14292.01	Übrige immaterielle Anlagen Ab		Konzept Kanalisationsüberprüfung	10.	0.	11'525.60	0.00	0.00	0.00	11'525.60	11'525.60	0.00	0.00	0.00	0.00	0.00	11'525.60	0.00	0.00	0.00
14610	Allgemeiner Haushalt					2'052'961.10	0.00	0.00	0.00	2'052'961.10	294'046.55	49'793.00	0.00	0.00	0.00	0.00	343'839.55	1'659'330.55	1'609'537.55	0.00
14610.01	Investitionsbeiträge an Kanton		Belagsanierungen Kantonsstrasse K 283 (Kreisel Halde bis Kreisel Dorfstrasse)	40.	34.	60'551.35	0.00	0.00	0.00	60'551.35	6'042.45	1'514.00	0.00	0.00	0.00	0.00	7'556.45	51'480.75	49'966.75	0.00
14610.01	Investitionsbeiträge an Kanton		Kreisel Dorfstrasse GV v. 30.11.2001 Inbetriebnahme 2004	40.	21.	310'000.40	0.00	0.00	0.00	310'000.40	134'817.35	7'617.00	0.00	0.00	0.00	0.00	142'434.35	159'949.40	152'332.40	0.00
14610.01	Investitionsbeiträge an Kanton		Kreisel Halde und Erschliessung Industriegebiet (GV v. 30.05.2008)	40.	37.	1'355'243.95	0.00	0.00	0.00	1'355'243.95	33'881.10	33'881.00	0.00	0.00	0.00	0.00	67'762.10	1'253'600.75	1'219'719.75	0.00
14610.01	Investitionsbeiträge an Kanton		Kreisel Ziegleren / Sagistrasse, Gemeindebeitrag	40.	21.	232'168.00	0.00	0.00	0.00	232'168.00	103'747.95	5'584.00	0.00	0.00	0.00	0.00	109'331.95	117'253.55	111'669.55	0.00
14610.01	Investitionsbeiträge an Kanton		Radweg Schneisingen-Tiefenwaag, Gemeindeanteil	40.	25.	47'866.45	0.00	0.00	0.00	47'866.45	15'557.70	1'197.00	0.00	0.00	0.00	0.00	16'754.70	29'915.15	28'718.15	0.00
14610.01	Investitionsbeiträge an Kanton	6130.5610.03	Sanierung u. Strassengestaltung Surbtalstrasse K284; GV v. 3.6.2016; Br.-Kredit Fr. 85'000.--	40.	0.	47'130.95	0.00	0.00	0.00	47'130.95	0.00	0.00	0.00	0.00	0.00	0.00	0.00	47'130.95	47'130.95	0.00
14620	Allgemeiner Haushalt					1'515'142.60	0.00	0.00	0.00	1'515'142.60	848'911.20	39'190.00	0.00	0.00	0.00	0.00	888'101.20	587'851.30	548'661.30	0.00
14620.01	Investitionsbeiträge an Gemein		Beitrag ICT-Konzept Kreisschule Surbtal (GV v. 30.11.2012)	3.	0.	34'636.60	0.00	0.00	0.00	34'636.60	34'636.60	0.00	0.00	0.00	0.00	0.00	34'636.60	0.00	0.00	0.00
14620.01	Investitionsbeiträge an Gemein		Regionales Altersnetzwerk Surbtal-Studenland	35.	15.	1'480'506.00	0.00	0.00	0.00	1'480'506.00	814'274.60	39'190.00	0.00	0.00	0.00	0.00	853'464.60	587'851.30	548'661.30	0.00
14622	Abwasserbeseitigung					1'454'827.75	0.00	0.00	0.00	1'454'827.75	429'293.15	27'382.00	0.00	0.00	0.00	0.00	456'675.15	970'769.85	943'387.85	0.00
14622.01	Investitionsbeiträge Abwasserb		Beitrag Erweiterung biologische Reinigungsstufe	50.	31.	708'649.50	0.00	0.00	0.00	708'649.50	271'286.35	13'253.00	0.00	0.00	0.00	0.00	284'539.35	410'856.70	397'603.70	0.00
14622.01	Investitionsbeiträge Abwasserb		Beitrag Sanierung / Ausbau ARA ob. Surbtal	50.	24.	167'243.00	0.00	0.00	0.00	167'243.00	100'206.45	2'578.00	0.00	0.00	0.00	0.00	102'784.45	61'880.20	59'302.20	0.00
14622.01	Investitionsbeiträge Abwasserb		Beiträge an Erweiterung/Ausbau ARA u. Regenbecken ARA (GV v. 25.11.2011)	50.	44.	454'553.00	0.00	0.00	0.00	454'553.00	36'364.20	9'091.00	0.00	0.00	0.00	0.00	45'455.20	400'006.75	390'915.75	0.00
14622.01	Investitionsbeiträge Abwasserb		Investitionsbeitrag Sanierung Kanäle (GV v. 27.11.2009)	50.	44.	66'282.25	0.00	0.00	0.00	66'282.25	5'302.60	1'326.00	0.00	0.00	0.00	0.00	6'628.60	58'328.00	57'002.00	0.00
14622.01	Investitionsbeiträge Abwasserb		Rückzahlung ARA Surbtal, Investitionsbeitrag (Widen)	50.	35.	58'100.00	0.00	0.00	0.00	58'100.00	16'133.55	1'134.00	0.00	0.00	0.00	0.00	17'267.55	39'698.20	38'564.20	0.00
14660	Allgemeiner Haushalt					50'000.00	0.00	0.00	0.00	50'000.00	50'000.00	0.00	0.00	0.00	0.00	0.00	50'000.00	0.00	0.00	0.00
14660.01	Investitionsbeiträge an privat		Beitrag für Alterswohnungen/Anschubfinanzierung (GV vom 30.11.2012)	35.	0.	50'000.00	0.00	0.00	0.00	50'000.00	50'000.00	0.00	0.00	0.00	0.00	0.00	50'000.00	0.00	0.00	0.00
20687	Passivierte Investitionsbeiträge von privaten Haushalten					(1'901'717.10)	0.00	(28'262.35)	0.00	(1'873'454.75)	(161'318.85)	91'448.00	0.00	0.00	0.00	0.00	(87'884.85)	1'322'076.65	1'258'891.00	0.00
20687.10	Wasserwerk		2014 Anschlussgebühren WV	20.	12.	(25'549.70)	0.00	0.00	0.00	(25'549.70)	(5'109.50)	1'277.00	0.00	0.00	0.00	0.00	(3'832.50)	15'329.70	14'052.70	0.00
20687.10	Wasserwerk		2015 Anschlussgebühren WV	20.	13.	(166'228.05)	0.00	0.00	0.00	(166'228.05)	(24'934.20)	8'311.00	0.00	0.00	0.00	0.00	(16'623.20)	108'048.65	99'737.65	0.00
20687.10	Wasserwerk		2016 Anschlussgebühren WV	20.	14.	(317'042.75)	0.00	0.00	0.00	(317'042.75)	(31'704.30)	15'852.00	0.00	0.00	0.00	0.00	(15'852.30)	221'930.00	206'078.00	0.00
20687.10	Wasserwerk		2017 Anschlussgebühren WV	20.	15.	(62'345.70)	0.00	0.00	0.00	(62'345.70)	(3'117.30)	3'117.00	0.00	0.00	0.00	0.00	(0.30)	46'759.50	43'642.50	0.00
20687.10	Wasserwerk		2018 Anschlussgebühren WV	20.	16.	(54'514.00)	0.00	0.00	0.00	(54'514.00)	0.00	2'726.00	0.00	0.00	0.00	0.00	2'726.00	43'610.90	40'884.90	0.00
20687.10	Wasserwerk		2019 Anschlussgebühren WV	20.	17.	3'537.50	0.00	0.00	0.00	3'537.50	176.85	226.00	0.00	0.00	0.00	0.00	402.85	3'838.35	3'612.35	0.00
20687.10	Wasserwerk		2020 Anschlussgebühren WV	20.	18.	12'861.60	0.00	0.00	0.00	12'861.60	819.95	820.00	0.00	0.00	0.00	0.00	1'639.95	14'759.15	13'939.15	0.00
20687.10	Wasserwerk		2021 Anschlussgebühren WV	20.	19.	(59'942.65)	0.00	0.00	0.00	(59'942.65)	0.00	2'997.00	0.00	0.00	0.00	0.00	(2'997.00)	(56'945.65)	(53'948.65)	0.00
20687.10	Wasserwerk		2022 Anschlussgebühren WV	20.	0.	2'231.60	0.00	0.00	0.00	2'231.60	0.00	42.00	0.00	0.00	0.00	0.00	0.00	(2'231.60)	(2'231.60)	0.00
20687.10	Wasserwerk		2023 Anschlussgebühren WV	20.	0.	0.00	0.00	(11'211.60)	0.00	11'211.60	0.00	0.00	0.00	0.00	0.00	0.00	0.00	0.00	11'211.60	0.00
20687.20	Abwasserbeseitigung		2014 Anschlussgebühren AW	20.	12.	(263'484.65)	0.00	0.00	0.00	(263'484.65)	(10'321.00)	2'580.00	0.00	0.00	0.00	0.00	(7'741.00)	30'964.85	28'384.85	0.00
20687.20	Abwasserbeseitigung		2015 Anschlussgebühren AW	20.	13.	(242'384.95)	0.00	0.00	0.00	(242'384.95)	(36'357.75)	12'119.00	0.00	0.00	0.00	0.00	(24'238.75)	157'550.45	145'431.45	0.00
20687.20	Abwasserbeseitigung		2016 Anschlussgebühren ABW	20.	14.	(486'414.05)	0.00	0.00	0.00	(486'414.05)	(48'641.40)	24'321.00	0.00	0.00	0.00	0.00	(24'320.40)	340'489.55	316'168.55	0.00
20687.20	Abwasserbeseitigung		2017 Anschlussgebühren ABW	20.	15.	(87'597.85)	0.00	0.00	0.00	(87'597.85)	(4'379.90)	4'380.00	0.00	0.00	0.00	0.10	65'698.25	61'318.25	0.00	

Anlagespiegel detailliert 3 (FiBu)

Schneisingen

Datum / Zeit: 12.02.2024 / 10:33

Visum: DIALOGCLOUD\sabine.di

20687.20	Abwasserbeseitigung	2018 Anschlussgebühren ABW	20.	16.	(70'772.55)	0.00	0.00	0.00	(70'772.55)	(0.05)	3'539.00	0.00	0.00	0.00	3'538.95	56'617.65	53'078.65	0.00
20687.20	Abwasserbeseitigung	2019 Anschlussgebühren ABW	20.	17.	(8'011.20)	0.00	0.00	0.00	(8'011.20)	400.55	1'034.00	0.00	0.00	0.00	1'434.55	17'572.30	16'538.30	0.00
20687.20	Abwasserbeseitigung	2020 Anschlussgebühren ABW	20.	18.	28'972.90	0.00	0.00	0.00	28'972.90	1'849.20	1'849.00	0.00	0.00	0.00	3'698.20	33'285.90	31'436.90	0.00
20687.20	Abwasserbeseitigung	2021 Anschlussgebühren ABW	20.	19.	(114'395.80)	0.00	0.00	0.00	(114'395.80)	0.00	5'720.00	0.00	0.00	0.00	(5'720.00)	(108'675.80)	(102'955.80)	0.00
20687.20	Abwasserbeseitigung	2022 Anschlussgebühren ABW	20.	0.	9'363.20	0.00	0.00	0.00	9'363.20	0.00	538.00	0.00	0.00	0.00	0.00	(9'363.20)	(9'363.20)	0.00
20687.20	Abwasserbeseitigung	2023 Anschlussgebühren ABW	20.	0.	0.00	0.00	(17'050.75)	0.00	17'050.75	0.00	0.00	0.00	0.00	0.00	0.00	0.00	17'050.75	0.00
Total					24'726'283.27	548'000.16	(27'018.90)	0.00	25'301'302.33	5'955'003.03	641'930.00	79'482.00	0.00	0.00	6'676'415.03	18'079'673.44	18'041'637.80	0.00